

**Отчёт Губернатора  
Ханты-Мансийского  
автономного округа – Югры  
о результатах деятельности  
Правительства  
Ханты-Мансийского  
автономного округа – Югры  
за 2021 год**



# Содержание

Ханты-Мансийский автономный округ - Югра в рейтингах 2021.....	3-4
Рейтинг муниципальных образований.....	5-6
Роль Ханты-Мансийского автономного округа - Югры в экономике России (2020 год).....	7
Ключевые показатели социально-экономического развития.....	8
Национальные цели развития.....	9
Уровень доходов населения.....	10-11
Демографическая политика.....	12
Здравоохранение.....	13
Здоровый образ жизни и спорт.....	14-15
Социальная поддержка населения.....	16
Рынок труда.....	17
Коренные малочисленные народы Севера.....	18
Дошкольное образование.....	19
Образование .....	20-21
Культура.....	22
Развитие гражданского общества.....	23
Поддержка негосударственного сектора.....	24
Улучшение жилищных условий граждан.....	25
Реестр объектов строительства введенных в эксплуатацию в 2021 году.....	26-27
Жилищно-коммунальный комплекс.....	28
Транспортное обслуживание населения.....	29
Охрана окружающей среды и экологическая безопасность.....	30
Инвестиционный климат.....	31
Валовой региональный продукт.....	32
Промышленное производство.....	33
Добыча нефти.....	34
Лесопромышленный комплекс.....	35
Электроэнергетика.....	36
Агропромышленный комплекс.....	37
Малый и средний бизнес.....	38
Содействие развития конкуренции.....	39
Цифровое развитие .....	40
Обращения граждан.....	41



# Ханты-Мансийский автономный округ - Югра в рейтингах 2021\*

## Рейтинг<sup>1</sup> по качеству жизни в российских регионах

- 1 г. Москва
- 2 г. Санкт-Петербург
- 3 Московская область
- 4 Республика Татарстан
- 5 Белгородская область
- **9 Ханты-Мансийский автономный округ – Югра**

<sup>1</sup> Рейтинг рейтингового агентства «РИА Рейтинг»

## Рейтинг<sup>2</sup> социально-экономического положения регионов России\*

- 1 г. Москва
- 2 г. Санкт-Петербург
- **3 Ханты-Мансийский автономный округ – Югра**
- 4 Московская область
- 5 Республика Татарстан

<sup>2</sup> Рейтинг рейтингового агентства «РИА Рейтинг»

## Кредитный рейтинг<sup>6</sup>

- Тюменская область
- Республика Татарстан
- **Ханты-Мансийский автономный округ – Югра**
- г. Москва
- г. Санкт-Петербург

<sup>6</sup> Рейтинг Аналитического кредитного рейтингового агентства АКРА

## Рейтинг<sup>5</sup> по итогам реализации механизмов поддержки СО НКО и социального предпринимательства

- **1 Ханты-Мансийский автономный округ - Югра**
- 2 Краснодарский край
- 3 Ямало-Ненецкий автономный округ
- 4 Тюменская область
- 5 Республика Башкортостан

<sup>5</sup> Рейтинг Минэкономразвития РФ

## Национальный рейтинг<sup>4</sup> состояния инвестиционного климата в субъектах Российской Федерации\*

- 1 г. Москва
- 2 Республика Татарстан
- 3 Тюменская область
- 4 Тульская область
- 5 Республика Башкортостан
- **6 Ханты-Мансийский автономный округ – Югра**

<sup>4</sup> Рейтинг АНО «Агентство стратегических инициатив по продвижению новых проектов»

## Рейтинг<sup>3</sup> регионов по уровню развития государственно-частного партнёрства

- 1 Московская область
- 2 Республика Саха Якутия
- 3 г. Москва
- 4 г. Санкт-Петербург
- 5 Ямало-Ненецкий автономный округ
- **8 Ханты-Мансийский автономный округ – Югра**

<sup>3</sup> Рейтинг Минэкономразвития России

\* В расчетах рейтинговых агентств использованы статистические данные за 2020 год



# Ханты-Мансийский автономный округ - Югра в рейтингах 2021\*

Рейтинг лучших городов России для проживания в 2021 году<sup>1</sup>

г. Сургут

<sup>1</sup> Рейтинг составлен среди 25 лучших городов России редакцией сайта «цены-и-отзывы.рф»

Всероссийский конкурс «Лучшая муниципальная практика», номинации «Муниципальная экономическая политика и управление муниципальными финансами»<sup>2</sup>

сп. Солнечный  
Сургутский район

<sup>2</sup> Федеральная комиссия по организации и проведению Всероссийского конкурса «Лучшая муниципальная практика»

V Всероссийский конкурс лучших проектов создания комфортной городской среды в малых городах и исторических поселениях<sup>6</sup>

Грант

г. Мегион «Мега.Парк»  
г. Советский  
«Озерный парк «Картопля»

<sup>6</sup> Минстрой России

Рейтинг городов России по уровню зарплат – 2021<sup>5</sup>

г. Ханты-Мансийск

<sup>5</sup> Рейтинг составлен интернет-сайтом РИА Рейтинг

Национальный рейтинг глав городов России<sup>3</sup>

г. Ханты-Мансийск

<sup>3</sup> Рейтинг составлен среди 88 глав городов Центром информационных коммуникаций «Рейтинг» в партнерстве с Финансовым университетом при Правительстве РФ

Рейтинг МО Ханты-Мансийского автономного округа – Югры по обеспечению условий благоприятного инвестиционного климата и содействию развитию конкуренции<sup>4</sup>

Сургутский р-н

<sup>4</sup> Оператор рейтинга БУ Ханты-Мансийского автономного округа – Югры «Региональный аналитический центр»



# Рейтинг муниципальных образований

## по обеспечению условий благоприятного инвестиционного климата и содействию развитию конкуренции

БУ Ханты-Мансийского автономного округа – Югры «Региональный аналитический центр»

№ п/п	Наименование муниципального образования	2019 год		2020 год		
		Место в рейтинге	Группа	Место в рейтинге	Группа	Изменение места в рейтинге
1	Сургутский район	1	B	1	B	0 =
2	Кондинский район	2	B	2	B	0 =
3	г. Нижневартовск	4	B	3	B	1 ↑
4	Белоярский район	5	B	3	B	2 ↑
5	Нижневартовский район	3	B	4	C	-1 ↓
6	Березовский район	11	C	5	C	6 ↑
7	г. Сургут	7	B	6	C	1 ↑
8	г. Ханты-Мансийск	6	B	7	C	-1 ↓
9	Нефтеюганский район	12	C	7	C	5 ↑
10	Октябрьский район	17	C	7	C	10 ↑
11	г. Лангепас	13	C	8	C	5 ↑
12	г. Когалым	9	B	9	C	0 =
13	г. Нягань	15	C	10	C	5 ↑
14	г. Пыть-Ях	20	C	11	C	9 ↑
15	Ханты-Мансийский район	18	C	12	C	6 ↑
16	г. Нефтеюганск	19	C	13	D	6 ↑
17	г. Урай	10	C	13	D	-3 ↓
18	г. Покачи	8	B	13	D	-5 ↓
19	г. Югорск	14	C	14	D	0 =
20	г. Мегион	22	D	14	D	8 ↑
21	Советский район	16	C	15	D	1 ↑
22	г. Радужный	21	C	16	D	5 ↑

**1**  
группа  
**A**

муниципальные образования с благоприятными условиями развития предпринимательской и инвестиционной деятельности, высоким уровнем развития конкуренции;

**2**  
группа  
**B**

муниципальные образования с хорошими условиями развития предпринимательской и инвестиционной деятельности, хорошим уровнем развития конкуренции;

**3**  
группа  
**C**

муниципальные образования с удовлетворительными условиями развития предпринимательской и инвестиционной деятельности, удовлетворительным уровнем развития конкуренции;

**4**  
группа  
**D**

муниципальные образования с низким уровнем развития предпринимательской и инвестиционной деятельности, развития конкуренции.



# Рейтинг муниципальных образований

по эффективности деятельности органов местного самоуправления городских округов и муниципальных районов  
за 2019 - 2020 год\*

№ п/п	Наименование муниципального образования	2019 год		2020 год				
		Комплексная оценка эффективности (без учета рейтинга по обеспечению благоприятного инвестклимата)		Комплексная оценка	Ранг	Рейтинг по обеспечению благоприятного инвестклимата	Комплексная оценка эффективности	
		коэффициент	место				коэффициент	место
1	Белоярский район	0,5901	2	0,6437	1	110	0,7537	1
2	г. Урай	0,5792	4	0,6308	2	92	0,7228	2
3	г. Ханты-Мансийск	0,5839	3	0,6196	3	103	0,7226	3
4	Нижневартовский район	0,5726	5	0,6070	4	109	0,7160	4
5	Сургутский район	0,5933	1	0,5939	6	118	0,7119	5
6	Кондинский район	0,4720	13	0,5785	8	117	0,6955	6
7	г. Покачи	0,5580	6	0,5968	5	92	0,6888	7
8	Ханты-Мансийский район	0,4400	17	0,5903	7	93	0,6833	8
9	Нефтеюганский район	0,5234	8	0,5767	9	103	0,6797	9
10	г. Нижневартовск	0,4979	10	0,5295	12	110	0,6395	10
11	Октябрьский район	0,4660	14	0,5361	10	103	0,6391	11
12	г. Югорск	0,4886	11	0,5296	11	91	0,6206	12
13	г. Когалым	0,4501	16	0,5167	13	101	0,6177	13
14	г. Нягань	0,4832	12	0,5108	14	100	0,6108	14
15	г. Лангепас	0,4596	15	0,4970	15	102	0,5990	15
16	г. Сургут	0,4245	19	0,4787	18	105	0,5837	16
17	Березовский район	0,4104	21	0,4740	19	107	0,5810	17
18	г. Радужный	0,5182	9	0,4898	16	89	0,5788	18
19	г. Мегион	0,5316	7	0,4830	17	91	0,5740	19
20	г. Пыть-Ях	0,4303	18	0,4715	20	94	0,5655	20
21	Советский район	0,3869	22	0,4169	21	90	0,5069	21
22	г. Нефтеюганск	0,4155	20	0,3325	22	92	0,4245	22
	Среднее значение	0,4943		0,5320				



# Роль Ханты-Мансийского автономного округа - Югры в экономике России (2020 год)



**1 место**  
по производству  
электроэнергии  
77,4 млрд. кВт.ч.



**1 место**  
по добыче нефти  
210,7 млн. тонн\*



**2 место**  
по поступлению налогов в  
бюджетную систему РФ  
2300,2 млрд.рублей



**2 место**  
по объему промышленного  
производства  
3460,3 млрд.рублей



**2 место**  
по добыче газа  
33,9 млрд.куб.м.\*

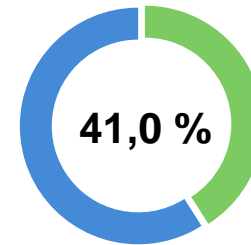


**4 место**  
по объему инвестиций в  
основной капитал  
1034,9 млрд.рублей

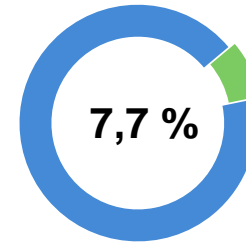


**4 место**  
по объему валового  
регионального продукта  
4563,1 млрд.рублей\*\*

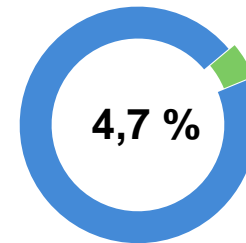
Доля в общероссийском объёме:



добычи нефти




выработки  
электроэнергии



добычи газа

\* По данным АУ ХМАО-Югры «НАЦРН им. В.И. Шпилльмана»

\*\* Данные Росстата на последнюю отчетную дату (2019 год).



# Ключевые показатели социально-экономического развития

Показатель	Россия				Югра			
	2010	2019	2020	2021*	2010	2019	2020	2021**
Добыча нефти, млн.тонн	505,6	560,8	513,1	516,8	266,0	236,1	210,7	213,0***
Валовой внутренний/ региональный продукт, млрд. рублей	46308,5	109241,5	106967,5	124438,2	1971,9	4563,1	3396,6	4602,4
Индекс физического объёма валового внутреннего/ регионального продукта, %	104,5	102,0	97,0	104,2	103,0	98,7	91,3	101,2
Индекс промышленного производства, %	107,3	102,3	97,9	104,2	98,6	100,8	91,6	101,4
Индекс потребительских цен на конец периода (к декабрю предыдущего года)	108,8	103,0	104,9	105,8	107,8	102,3	103,9	104,3
Инвестиции в основной капитал, млрд. рублей	9152,1	19329,0	20118,4	22159,1	507,2	986,5	1034,9	1022,4
Индекс физического объёма инвестиции в основной капитал, %	106,3	102,1	98,6	104,5	108,8	102,6	105,5	97,1
Ввод в действие жилых домов, %	97,6	106,2	100,2	94,9	68,2	125,1	123,8	88,4
Среднедушевые денежные доходы населения, рублей	18958,4	35338,0	35740,0	x	32385,0	53208,4	53885,8	57551,7
Номинальная начисленная среднемесячная заработная плата, рублей	20950,9	47866,8	51351,6	56125,6	41314,6	75086,9	79821,5	84697,4
Темп роста номинальной начисленной среднемесячной заработной платы 1 работника	112,4	109,5	107,3	109,3	107,6	105,9	106,3	106,1
Реальная заработная плата работников организаций	105,2	104,8	103,8	103,1	99,4	103,0	103,5	101,5
Уровень зарегистрированной безработицы (на конец периода)	1,4	0,9	4,4	2,1	1,09	0,44	3,01	0,70

\* Прогноз социально-экономического развития РФ на 2022 год и на плановый период 2023 и 2024 годов

\*\* Оценка Департамента экономического развития

\*\*\* Оценка Департамента недропользования и природных ресурсов





## Национальные цели развития\*

«Сохранение населения, здоровье и благополучие людей»

«Возможности для самореализации и развития талантов»

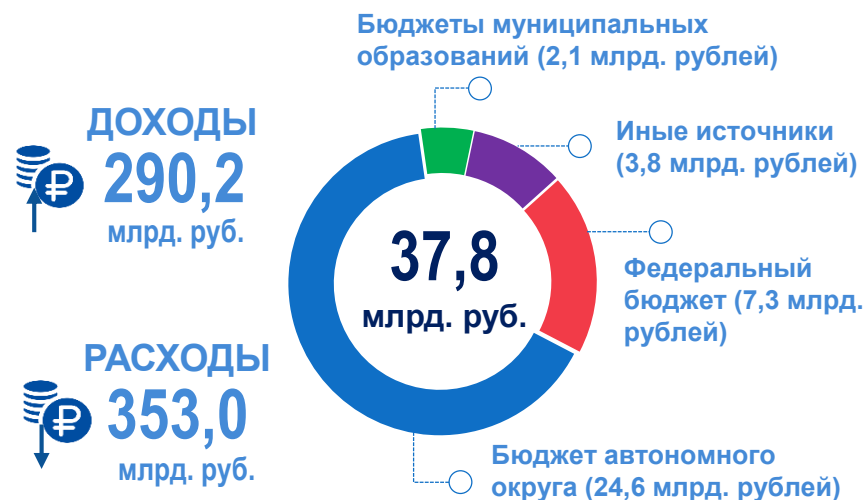
«Достойный, эффективный труд и успешное предпринимательство»

«Комфортная и безопасная среда для жизни»

«Цифровая трансформация»

Национальные проекты	Региональные проекты
Здравоохранение	7
Образование	6
Демография	5
Экология	5
Цифровая экономика	5
Жильё и городская среда	4
Культура	3
Безопасные и качественные автомобильные дороги	3
МСП и поддержка индивидуальной предпринимательской инициативы	3
Международная кооперация и экспорт	3
Производительность труда и поддержка занятости	2
Туризм и индустрия гостеприимства	1
<b>Итого: 47 региональных проектов направлено на реализацию 12 нацпроектов</b>	

### Бюджет региональных проектов на 2021 год



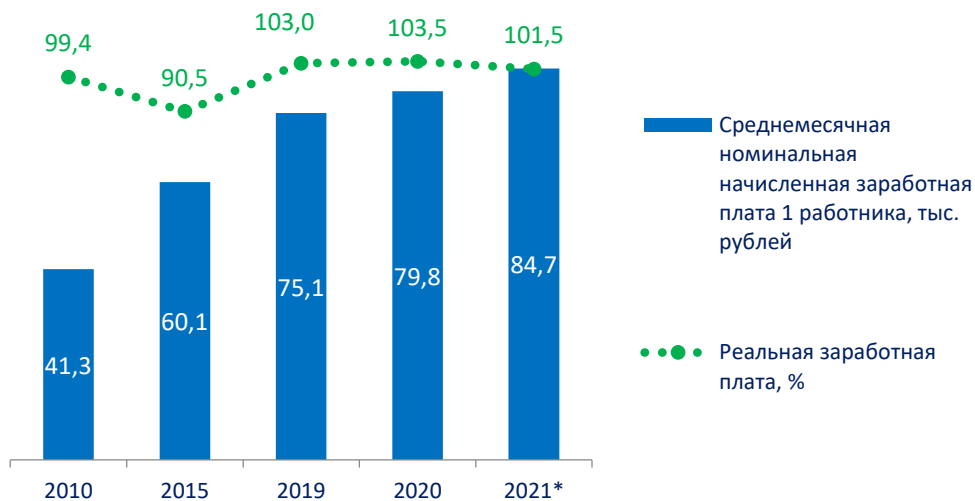
Ключевым приоритетом бюджетной политики является достижение национальных целей развития, обеспечение реализации мероприятий по повышению доходов граждан и снижению напряженности на рынке труда, безусловное исполнение социально значимых обязательств.

\* Указ Президента Российской Федерации от 21 июля 2020 года № 474 «О национальных целях развития Российской Федерации на период до 2030 года»



## Уровень доходов населения

Национальная цель «Сохранение населения, здоровье и благополучие людей»



### В 2021 году:



обеспечено достижение целевых показателей соотношения средней заработной платы отдельных категорий работников социальной сферы и науки к средней заработной плате в регионе;



с 1 января 2021 года на 5,5 % повышен минимальный размер оплаты труда.

### Среднемесячная заработная плата работников бюджетной сферы, рублей

Сфера	2010 **	2015	2019	2020	2021***
Деятельность в области здравоохранения и предоставления социальных услуг:	28642,6	50292,7	70056,9	76449,5	80243,0
врачи и работники медицинских организаций	51665,0	83141,4	134070,2	137821,2	138945,4
средний медицинский (фармацевтический) персонал	29857,0	49591,5	67059,7	72531,3	74125,9
Образование, в т.ч.:	26301,9	47035,6	57674,7	61641,1	72569,0
педагогические работники дошкольных образовательных учреждений	19186,0	51572,4	59766,9	63181,8	66799,9
педагогические работники образовательных учреждений общего образования	33261,7	61096,5	67085,7	70373,6	100680,3
Работники учреждений культуры	19222,0	41534,7	67924,6	69313,3	74391,0

\* Оценка Департамента экономического развития

\*\* Данные отраслевых департаментов

\*\*\* Январь - июнь 2021 года



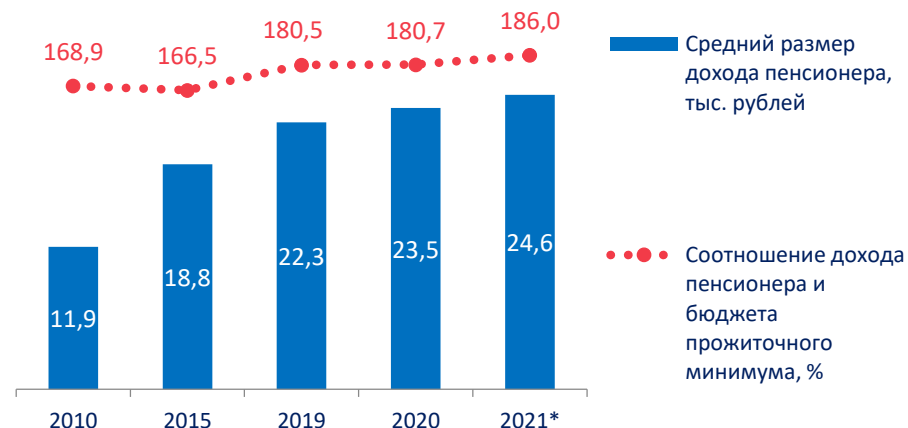
## Уровень доходов населения

Национальная цель «Сохранение населения, здоровье и благополучие людей»

### Среднедушевые денежные доходы



### Пенсионное обеспечение населения



### По итогам 2021 года:

В результате реализации комплекса мер поддержки заработных плат, включавшему, в том числе, льготные кредитные программы и гранты субъектам МСП в наиболее пострадавших отраслях:



- денежные доходы в среднем на душу населения и средняя заработная плата работников организаций превысили среднероссийские показатели в 1,5 раза;
- покупательная способность доходов 1 жителя автономного округа обеспечена 3,5 величинами бюджета прожиточного минимума;
- заработной платы – 4,8 величинами бюджета прожиточного минимума.

В результате индексации страховых пенсий на 6,3 % и некоторых видов социальных выплат:



- средний размер дохода пенсионера с учетом выплаты дополнительной пенсии из бюджета автономного округа составил к концу текущего года 24,6 тыс. рублей;
- 186,0 % к величине прожиточного минимума.

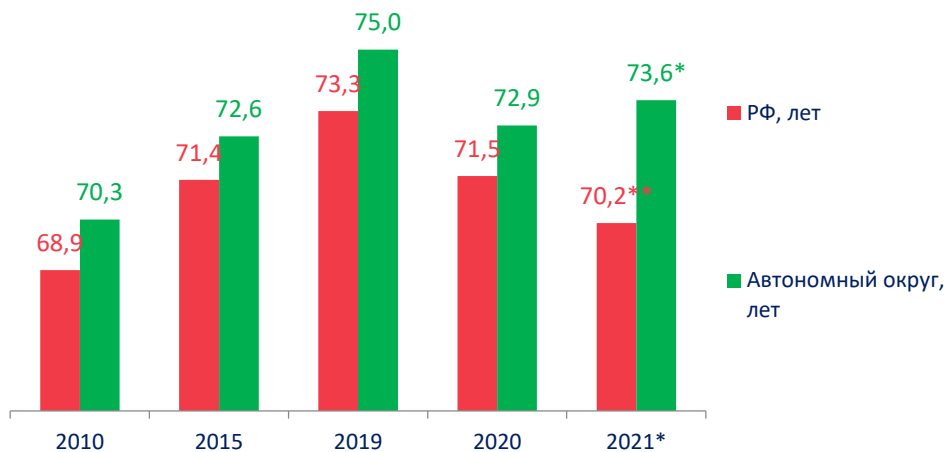
\* Расчет Департамента экономического развития



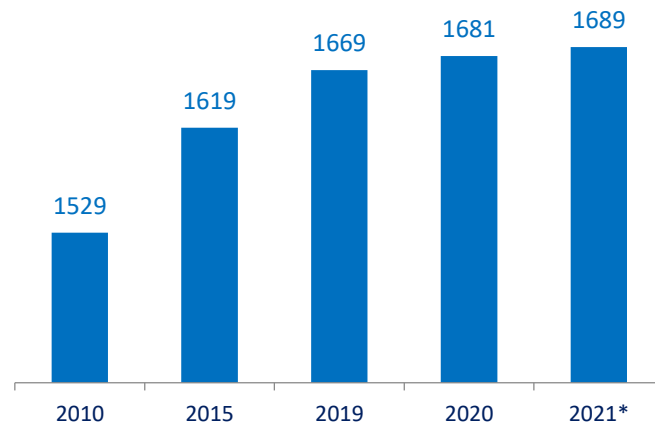
# Демографическая политика

Национальная цель «Сохранение населения, здоровье и благополучие людей»

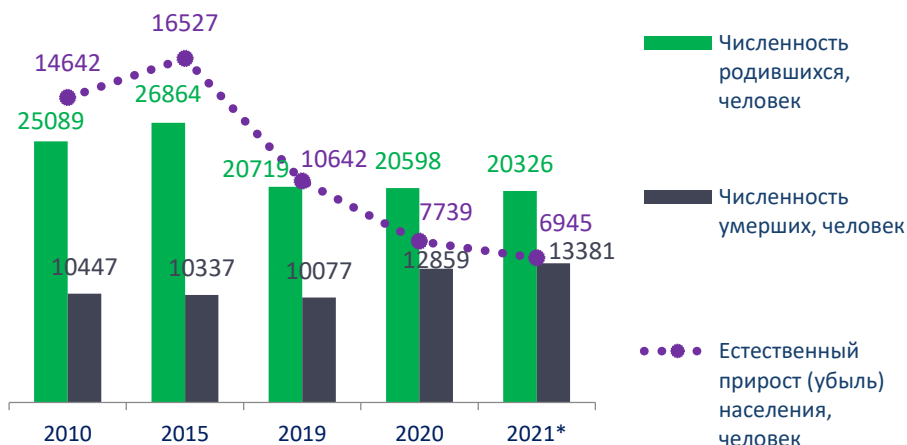
## Продолжительность жизни населения



## Численность постоянного населения (среднегодовая)



## Естественный прирост (убыль) населения



## По данным Росстата в 2021 году Югра занимает:

- 6 место среди субъектов-лидеров Российской Федерации с наилучшими показателями по коэффициенту естественного прироста (3,7 в расчёте на 1 000 человек);
- 12 позицию в Российской Федерации с наилучшими показателями по коэффициенту рождаемости (11,6 в расчёте на 1 000 человек);
- Югра входит в **пятерку** регионов по наименьшему коэффициенту смертности (7,9 в расчёте на 1 000 человек).

\* Расчёт Департамента экономического развития

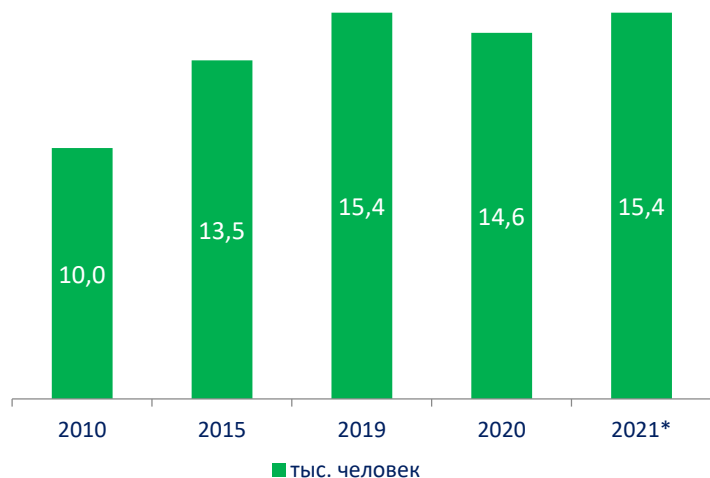
\*\* Единый план по достижению национальных целей развития РФ на период до 2024 года и на плановый период до 2030 года - 12 -



## Здравоохранение

Национальная цель «Сохранение населения, здоровье и благополучие людей»

### Численность населения, получивших высокотехнологичную медицинскую помощь в Югре



### Национальный проект «Здравоохранение»

#### Региональный проект «Создание единого цифрового контура в здравоохранении на основе единой государственной информационной системы здравоохранения (ЕГИСЗ)»:

**120** единиц диагностического оборудования подключено к Центральному архиву медицинских изображений, за 2021 год в электронном виде в архив передано более 520,0 тыс. результатов диагностических исследований;

в **70** медицинских организациях функционирует интернет-регистратура. С использованием интернет-регистратуры, терминалов самозаписи, единого портала государственных услуг, мобильного приложения «Электронный кабинет пациента» и Контакт-центра Депздрава Югры на прием к врачу в 2021 году записалось 1 026 210 граждан;

**88** удаленных медицинских пунктов подключено по направлению телемедицинского консультирования, задействовано более 2 500 врачей, проведена 11 071 телемедицинская консультация.

#### Мобилизация системы здравоохранения в период сложившейся неблагоприятной санитарно-эпидемиологической обстановки, вызванной распространением новой коронавирусной инфекции COVID-19:

**4 509** работников медицинских организаций привлечены к работе с пациентами, заболевшими COVID-19, сформирован кадровый резерв из 4 892 медицинских работников первого и второго призыва, резерв третьего призыва – 306 человек;

в **33** немедицинских организациях автономного округа предусмотрены обсерваторы и изоляторы для пациентов с COVID-19, общий коечный фонд составляет 1 431 место;

**6 000** – ПЦР проб в сутки. В 14 государственных лабораториях медицинских организаций автоматизирован процесс подготовки проб посредством роботизированных установок;

**8 787** пациентов прошли постковидную реабилитацию в медицинских организациях автономного округа.

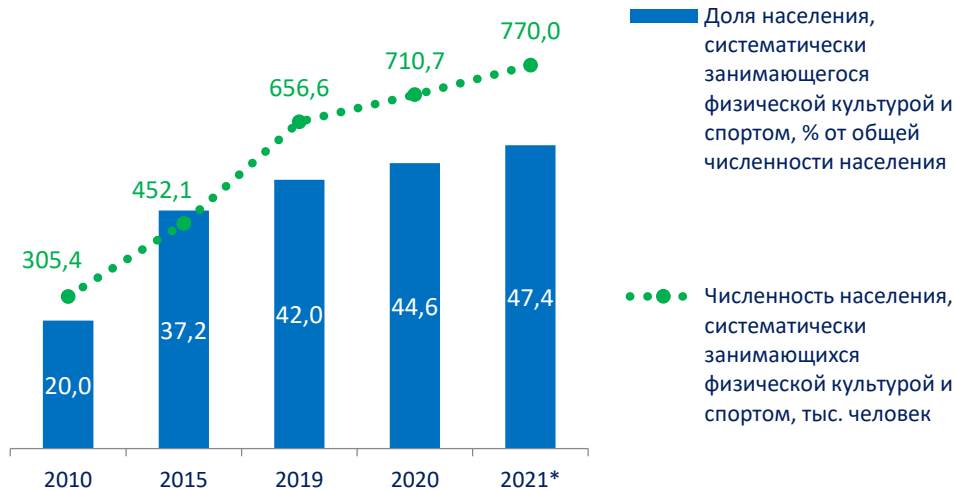
\* Оценка Департамента здравоохранения



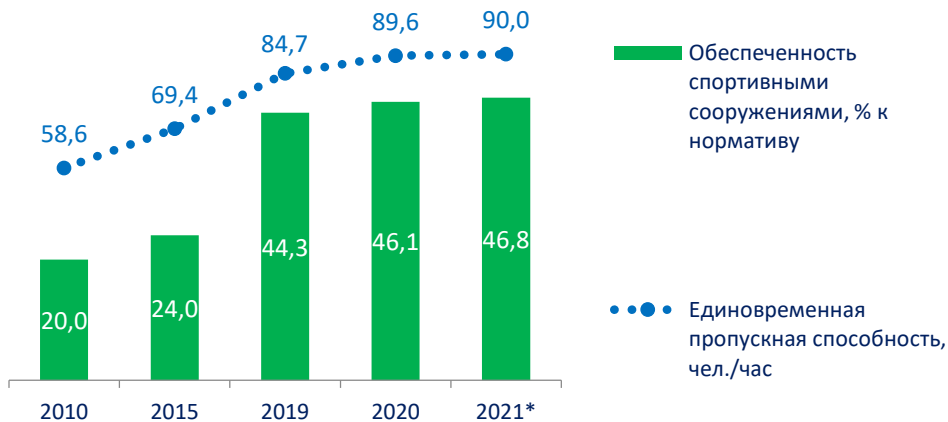
# Здоровый образ жизни и спорт

Национальная цель «Сохранение населения, здоровье и благополучие людей»

## Доля занимающихся физической культурой и спортом



## Обеспеченность спортивными сооружениями



\* Оценка Департамента физической культуры и спорта

## Национальный проект «Демография»

### Региональный проект «Спорт – норма жизни»:



- **240** тысяч человек - количество зарегистрированных жителей на официальном общероссийском сайте ГТО (GTO.RU) (2020 год – 216,6 тыс. человек);
- **54,5** тысяч человек занимаются в организациях, осуществляющих спортивную подготовку;
- **в 4** муниципальных образованиях в организации, осуществляющие спортивную подготовку по хоккею, поставлены ледозаливочные машины, холодильные установки, хоккейные тренажеры;
- **770** тысяч человек занимаются физической культурой и спортом;
- **12,5** тысяч человек всех возрастных и социальных групп населения приняли участие во всероссийских массовых мероприятиях «Лыжня России», «Кросс Нации», «ЗаБег.РФ», «Российский азимут»;
- **60** тысяч человек - обладатели знаков отличия ГТО.



# Здоровый образ жизни и спорт

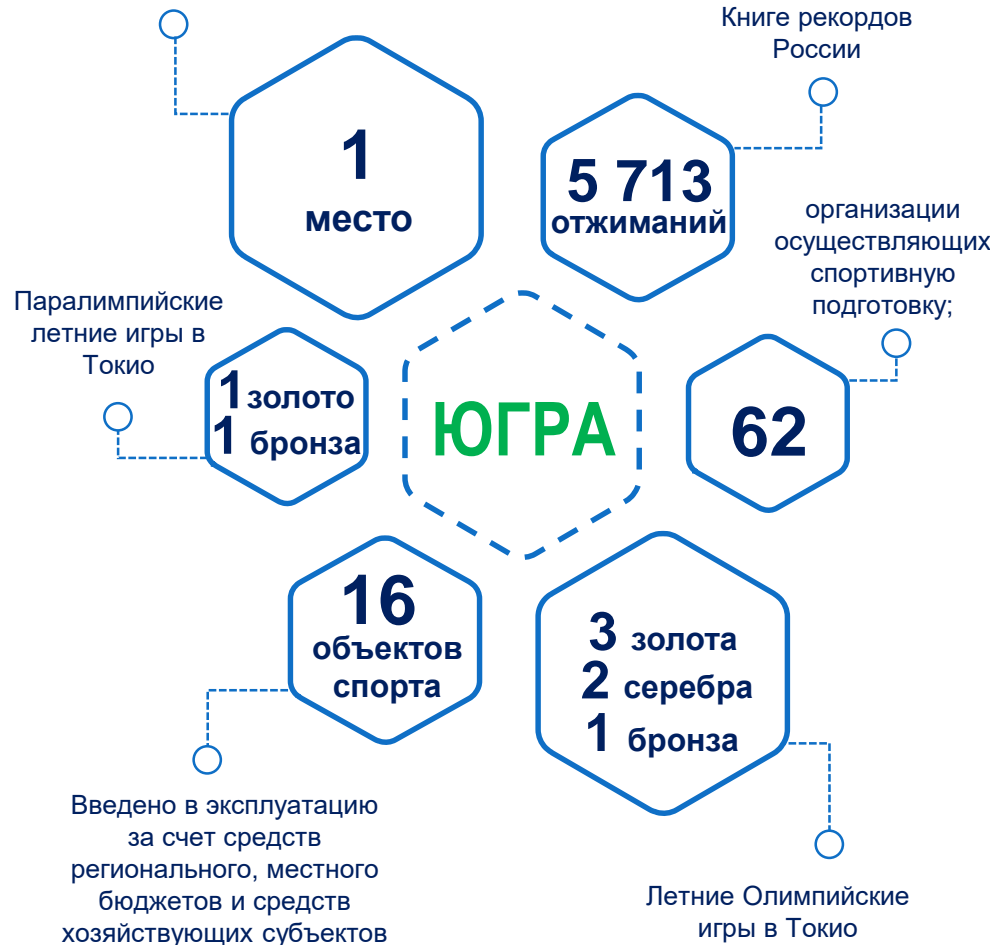
Национальная цель «Сохранение населения, здоровье и благополучие людей»

## По итогам 2021 года:

-  **39** объектов спорта для занятий на открытом воздухе введены в эксплуатацию;
-  **17** муниципальными образованиями реализованы мероприятия по обеспечению комплексной безопасности учреждений спорта;
-  **52** организации спортивной подготовки получили государственную поддержку на обеспечение спортивным оборудованием, экипировкой и инвентарем, проведение тренировочных сборов и участие в соревнованиях
-  **300** мероприятий проведено международного, всероссийского, межрегионального и окружного уровней. Охват участников около 50 тыс. человек
-  **пожизненное** материальное обеспечение при выходе на пенсию установлено призерам Олимпийских игр, Паралимпийских игр, Сурдлимпийских игр и Всемирной шахматной олимпиады и их тренерам
-  **2 000** медалей завоёвано спортсменами Югры на 800 всероссийских и международных соревнованиях.

На V летней Спартакиады молодежи России, 113 спортсменов в 17 видах спорта завоевали 20 медалей (95-золотых, 5-серебрянных, 10-бронзовых)

Мировой рекорд 10-летнего югорчанина И.Хаджимурадова в Книге рекордов России

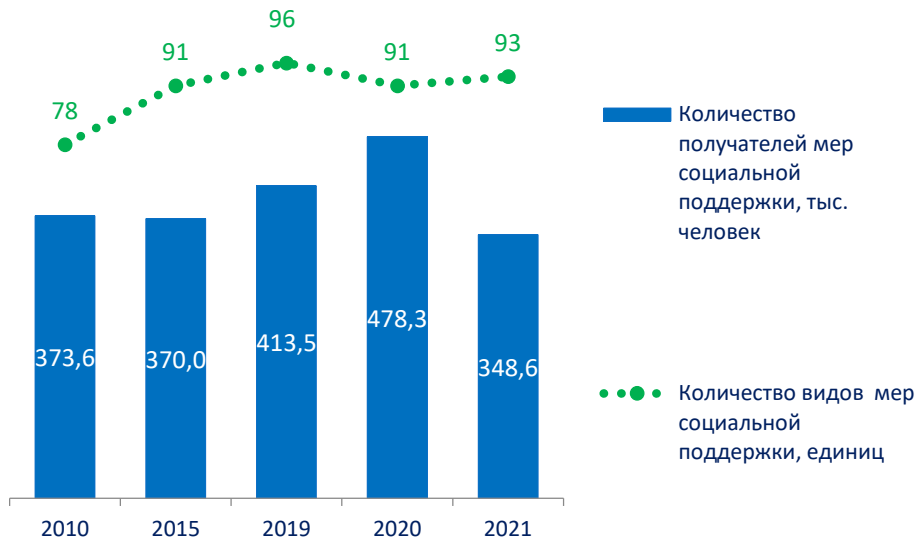




## Социальная поддержка населения

Национальная цель «Сохранение населения, здоровье и благополучие людей»

### Количество получателей мер социальной поддержки



### Развитие негосударственного сектора социального обслуживания:



**8 679** человек получили социальные услуги у негосударственных поставщиков



**194** негосударственных поставщиков социальных услуг

### По итогам 2021 года:

**268** работников социальных служб и **300** волонтеров оказали помощь в доставке продуктов питания, лекарственных средств, предметов первой необходимости 21,5 тыс. гражданам в связи с эпидемиологической обстановкой, вызванной распространением COVID-19;

**36,7** тыс. многодетным семьям предоставлена ежемесячная денежная выплата на проезд;

для граждан пожилого возраста и инвалидов, прошедших вакцинацию, предоставлена возможность прохождения бесплатного курса **социальной реабилитации** сроком 21 день в условиях дневного пребывания в комплексных центрах социального обслуживания населения;

**239** хозяйствующими субъектами, состоящими в Реестре поставщиков социальных услуг Югры, представлен рынок социальных услуг в автономном округе;

**243** одиноких граждан пожилого возраста и тяжелобольных обеспечены уходом в домашних условиях, в частных пансионатах «Резиденция для пожилых» – **41** одинокий гражданин пожилого возраста и инвалид, воспользовавшийся правом на получение сертификата на оплату услуг;

**37,1** тыс. граждан старшего поколения социальные услуги предоставляются с применением дистанционных технологий (Skype, Viber, Instagram).

**4 676** отдельным категориям граждан ко Дню Победы предоставлена единовременная денежная выплата в размере от 2 до 15 тыс. рублей на общую сумму 27,3 млн. рублей.





# Поддержка занятости населения

Национальная цель «Сохранение населения, здоровье и благополучие людей»

По итогам 2021 года:

**в 4,3 раза** снизился уровень регистрируемой безработицы с 3,0 % до 0,7 %;

**920** квалифицированных специалистов из числа соотечественников, проживающих за рубежом, пополнили трудовые ресурсы Югры;

в рейтинге по уровню общей безработицы в десятке субъектов РФ с наименьшими показателями;

**2 место** (89,1 баллов) в рейтинге Минтруда России по уровню соблюдения трудового законодательства среди субъектов РФ;

**более 9 тысяч** работников, с которыми не были заключены трудовые договоры, легализованы.

В конкретных направлениях

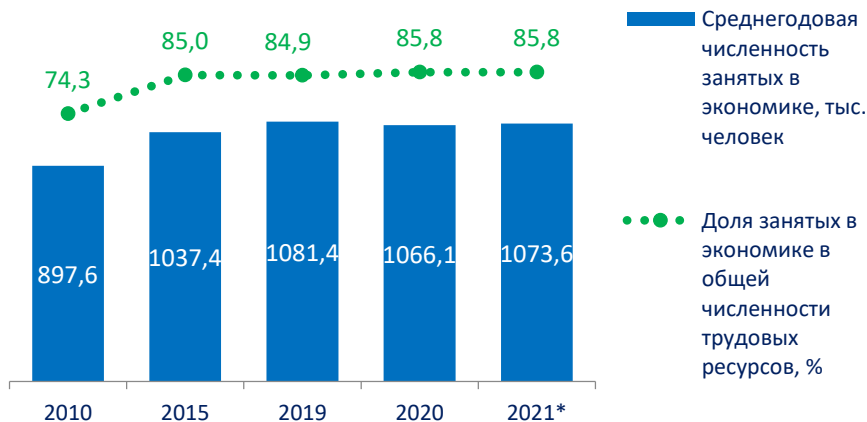
## Занятость населения:

- ✓ более 50 тысяч жителей автономного округа нашли оплачиваемую работу
- ✓ в 3,4 раза больше вакансий, чем зарегистрированных безработных
- ✓ 390 граждан, открывших собственное дело
- ✓ на 47 % вакансий больше, чем за прошлый год

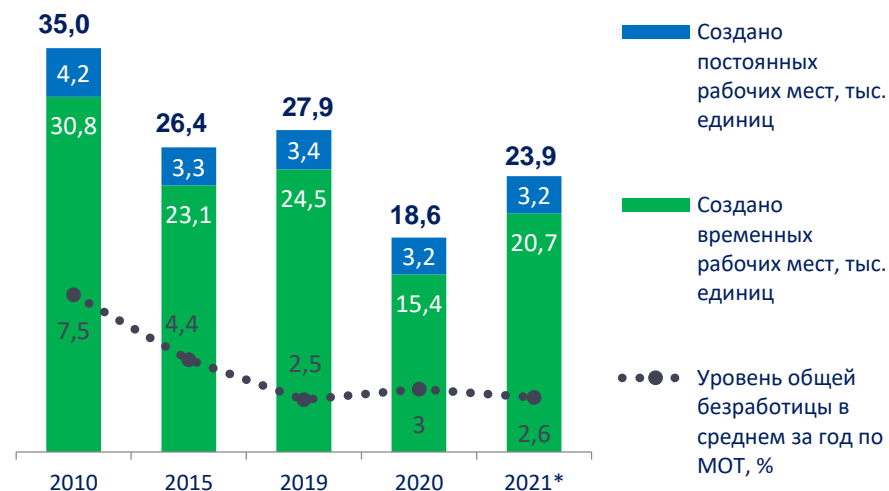
## Охрана труда:

- ✓ снижение количества работников, занятых во вредных и (или) опасных условиях труда (с 33,9 до 32,4%);
- ✓ на 4,9% снизилось количество пострадавших на производстве;
- ✓ на 47 % снизился уровень проф. заболеваемости (с 66 случаев до 35 случаев).

## Занятость населения



## Рабочие места



\* Оценка Департамента труда и занятости населения



## Коренные малочисленные народы Севера

Национальная цель «Сохранение населения, здоровье и благополучие людей»

### В 2021 году:

- **430** семьям предоставлены субсидии на приобретение или строительство жилых помещений;
- **128** физическим лицам предоставлена компенсация стоимости приобретения материально-технических средств;
- **15** заявителям предоставлены субсидии на обустройство территорий традиционного природопользования; 10 заявителям на добычу пушнины, боровой дичи, мяса диких животных;
- **12** молодым специалистам предоставлена поддержка на обустройство быта в местах традиционного проживания и традиционной деятельности;
- **500** студентам, учащимся, слушателям подготовительных отделений оказаны меры государственной поддержки;
- **950** получателям малообеспеченных семей оказана материальная (финансовая) помощь;
- **12** получателям предоставлены гранты и премии в сфере развития традиционной культуры, хозяйствования и промыслов.

### Показатели развития коренных малочисленных народов Севера

Показатель	2010	2015	2019	2020	2021
Численность родившихся, человек*	834	720	665	453	x
Численность умерших, человек*	242	194	190	191	x
Количество пользователей территориями традиционного природопользования из числа коренных малочисленных народов и лиц, не относящихся к коренным малочисленным народам, но ведущих традиционные виды хозяйственной деятельности, человек	3958	4462	4719	4808	4857
Количество организаций, осуществляющих традиционную хозяйственную деятельность, единиц	58	100	88	90	92
Количество граждан из числа коренных малочисленных народов, получивших среднее профессиональное и высшее образование при предоставлении им государственной поддержки, человек	84	113	120	123	125
Уровень трудоустройства граждан из числа коренных малочисленных народов, обратившихся в органы службы занятости, %	64,3	58,7	55,0	53,0	55,0

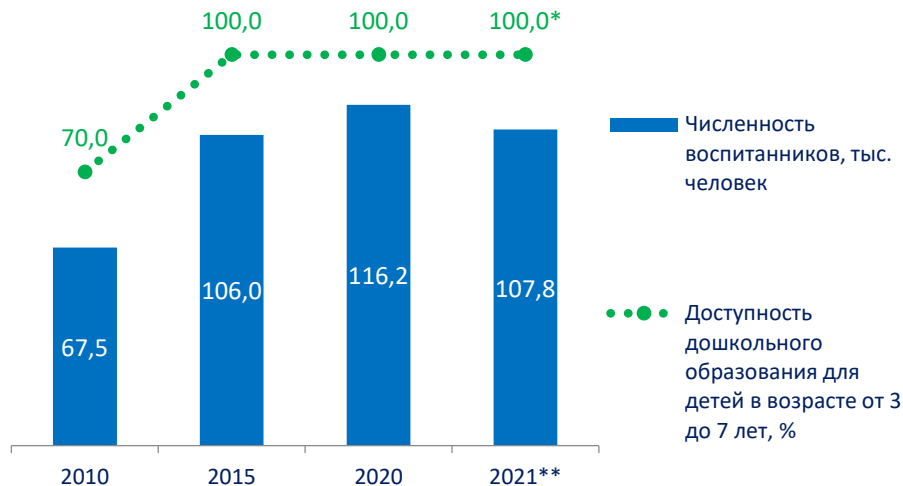
\* по сведениям медицинских организаций



# Дошкольное образование

Национальная цель «Возможности для самореализации и развития талантов»

## Деятельность организаций дошкольного образования



### По итогам 2021 года:



**4** новых детских сада на **700** мест будет введено в эксплуатацию к концу года;



**156** детских садов на **27,7** тыс. мест построено за период с 2010 года.

\* Обеспечена доступность дошкольного образования для детей в возрасте от 1,5 лет.

\*\* Оценка Департамента образования и молодёжной политики. Снижение показателя по численности воспитанников связано с начавшимся сокращением численности женщин в возрастах наибольшей репродуктивной активности (20-25 лет), а также со снижением интенсивности рождаемости.

По данным Росстата за 9 месяцев 2020 года коэффициент рождаемости составил 12,2, за аналогичный период 2021 года - 11,6 на 1000 населения.

## Развитие негосударственного сектора дошкольного образования:

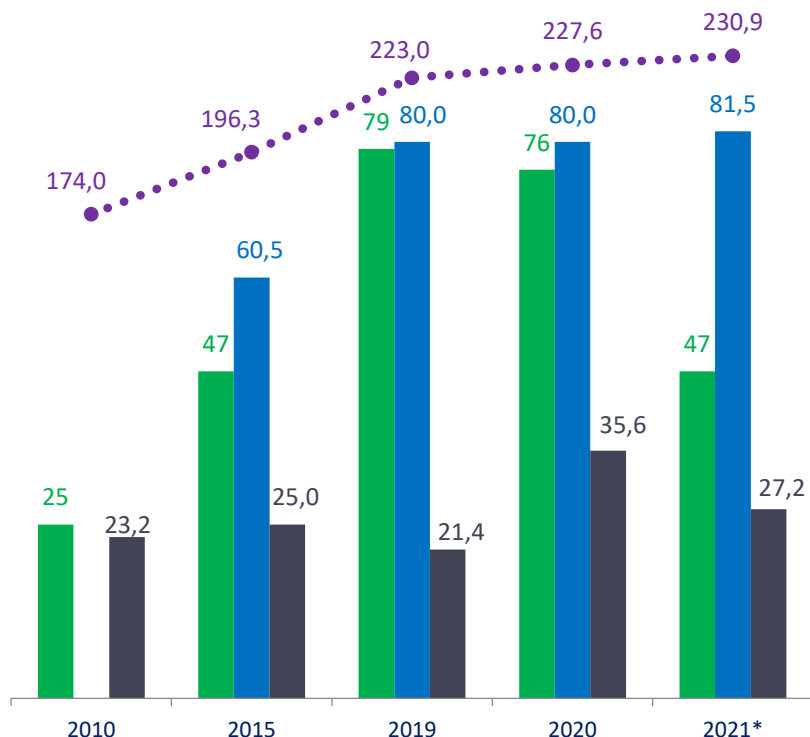
дошкольников получают услуги по присмотру и уходу в 22 частных организациях и у индивидуальных предпринимателей;



«Билдинг-садов» в 4 муниципальных образованиях: г.Сургут, г.Нижневартовск, г.Ханты-Мансийск, Сургутский р-он на 739 мест;



### Деятельность общеобразовательных организаций



- Количество выпускников текущего года, получивших максимальное количество баллов (100) по итогам сдачи ЕГЭ, человек
- Охват детей в возрасте 5-18 лет программами дополнительного образования, в общей численности детей этого возраста, %
- Доля обучающихся во вторую смену, % к общему количеству обучающихся
- Численность обучающихся, тыс. человек

\* Оценка Департамента образования и молодёжной политики

### Национальный проект «Образование»

#### Региональный проект «Современная школа»:

- **97,1 %** составляет доля образовательных организаций, соответствующих современным требованиям обучения;
- **53** центра образования цифрового и гуманитарного профилей «Точка роста» (занимались более 19,5 тыс. обучающихся).

#### Региональный проект «Успех каждого ребенка»:

- **81,5 %** составил охват детей дополнительным образованием;
- **1425** детей и молодых людей в возрасте от 7 до 35 лет включены в Государственный информационный ресурс о лицах, проявивших выдающиеся способности (<https://талантыроссии.рф>).

#### Региональный проект «Цифровая образовательная среда»:

- во всех школах Югры применяются дистанционные технологии;
- во всех общеобразовательных организациях внедрена ГИС Югры;
- введен к апробации проект «Стойбищная школа – сад».

#### Региональный проект «Социальная активность»:

- **214** тыс. человек вовлечены центрами поддержки добровольчества (волонтерства) на базе образовательных организаций, некоммерческих организаций, государственных и муниципальных учреждений в добровольческую (волонтерскую) деятельность.

#### Региональный проект «Молодые профессионалы»:

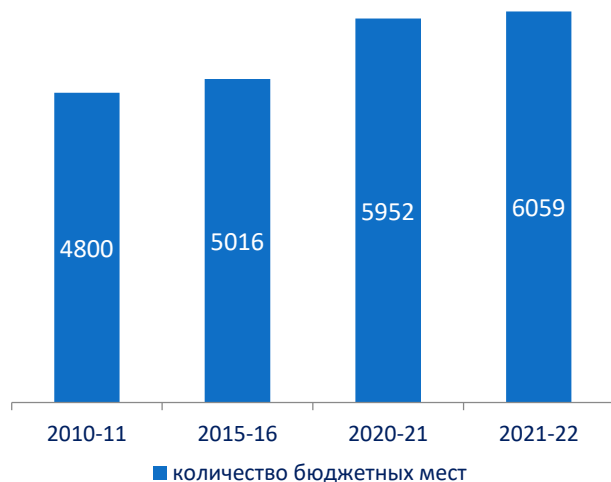
- **74** мастерских, оснащенных современной материально-технической базой;
- **3,9 %** - доля обучающихся образовательных организаций, реализующих программы среднего профессионального образования, продемонстрировавших по итогам демонстрационного экзамена уровень, соответствующий национальным или международным стандартам;
- **9,8 %** обучающихся по программам среднего профессионального образования прошли процедуру аттестации в виде демонстрационного экзамена по всем укрупненным группам профессий и специальностей.



# Образование

Национальная цель «Возможности для самореализации и развития талантов»

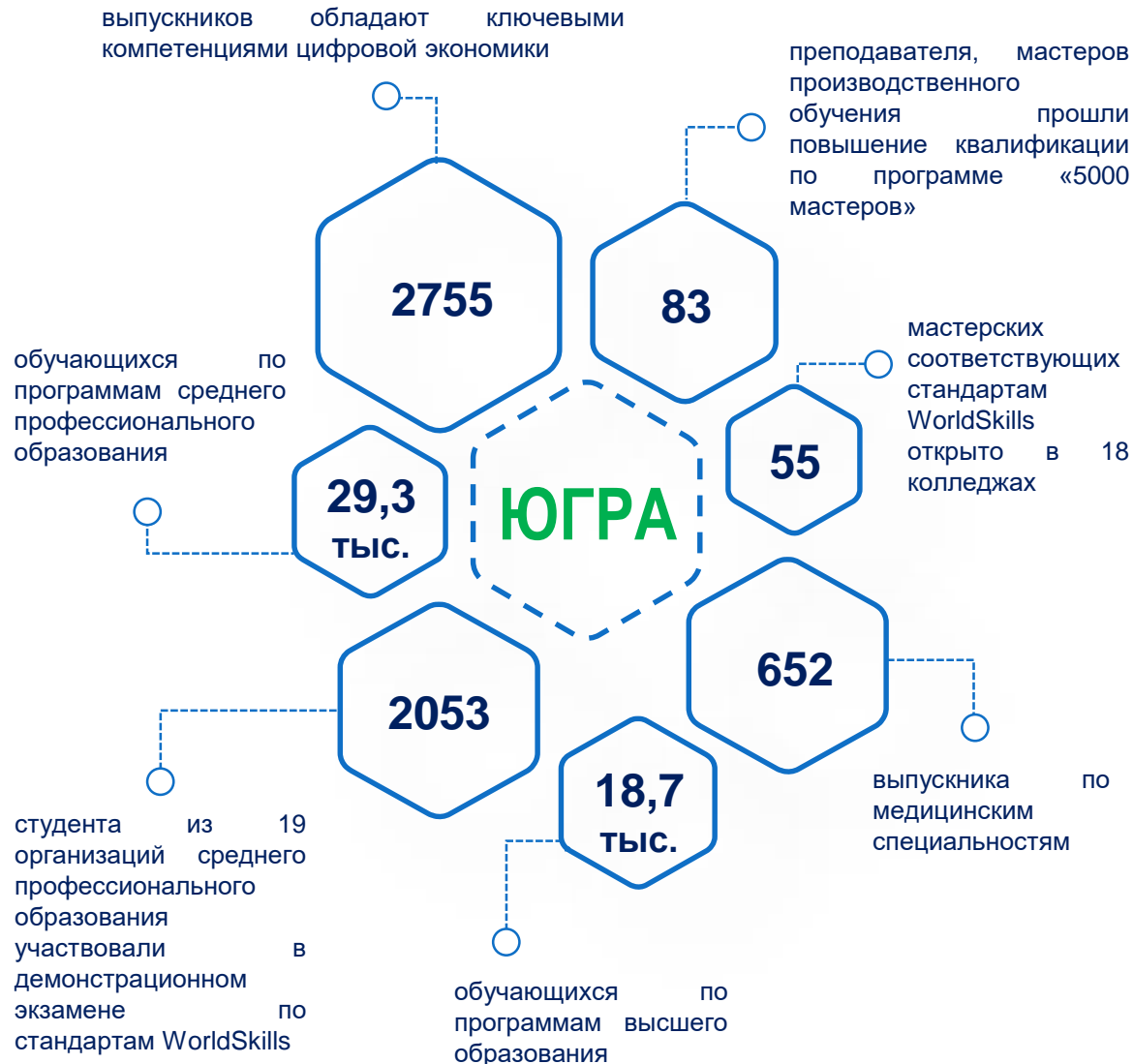
## Прием на обучение за счёт средств автономного округа по программам среднего профессионального образования



## Развитие высшего и среднего профессионального образования:

- на **107** мест увеличено количество контрольных цифр приема в организации среднего профессионального образования;
- обучение ведется по **25** профессиям из списка ТОП-50 среднего профессионального образования
- 4** югорских колледжа вошли в топ-100 лучших организаций среднего профобразования.

в 2021 году:





# Культура

Национальная цель «Возможности для самореализации и развития талантов»

число посещений культурных мероприятий (увеличение в 2,9 раза по сравнению с 2020 годом)

онлайн-трансляции размещено на портале Культура.РФ

детских школ искусств оснащены музыкальными инструментами, оборудованием и учебными материалами - 8140 ед.

мероприятий (фестивалей, конкурсов, конференций, выставок, спектаклей, концертов и т.д.), принято участие более чем в 40 тыс. мероприятиях, количество завоеванных наград, дипломов более 8,5 тысяч



## Национальный проект «Культура»

Региональные проекты «Культурная среда», «Творческие люди», «Цифровая культура»:

- молодые люди в возрасте от 14 до 22 лет посещают культурные мероприятия за счет средств на «Пушкинской карте»;
- утверждена **Концепция** развития библиотечного обслуживания населения автономного округа на период 2021–2030 годы;
- проект «**Fashion-шоу**» стал победителем всероссийского конкурса «Мастера гостеприимства» президентской платформы «Россия - страна возможностей»;
- **23** некоммерческим организациям предоставлены субсидии на реализацию творческих проектов;
- **484** работника культуры повысили свою квалификацию на базе Центров непрерывного образования и повышения квалификации творческих и управленческих кадров в сфере культуры;
- **8** лучшим сельским учреждениям и работникам культуры оказана государственная поддержка.

### По итогам 2021 года:



2

детские школы искусств капитально отремонтированы



171

человек вовлечен в волонтерское движение



4

любительских творческих коллектива получили грантовую поддержку



1

муниципальная библиотека переоснащена по модельному стандарту



106

премий Губернатора автономного округа присуждены в области литературы, культуры и искусства



## Развитие гражданского общества

Национальная цель «Возможности для самореализации и развития талантов»

### Создано:



**Фонд** формирования и использования целевых капиталов «Югра эндаумент»;  
**Новый конкурс** грантов Губернатора автономного округа для ресурсных центров;  
**Региональный конкурс** инициативных проектов.

### Поддержка инициатив граждан:



Более **1 500** заявок подано физическими лицами на получение гранта Губернатора для физических лиц (размер гранта на реализацию проекта до **290** тыс. рублей);  
**81** проект на сумму более **72,3** млн. рублей поддержан по итогам конкурсов президентских грантов;  
**92** проекта СО НКО на сумму более **101** млн. рублей поддержаны по итогам конкурса грантов Губернатора.

### Признание:



**1 место** «Единый личный кабинет активиста» (elkanko.ru) на Всероссийском конкурсе «ПРОФ-IT.2021»;  
**ТОП-10** в рейтинге «Регион-НКО» Общественной палаты РФ.

### По итогам 2021 года\*:



**2 455**

общее количество некоммерческих организаций (2020 год - 2408)



**195** млн.руб.

гранты Губернатора на развитие гражданского общества (2020 год – 120 млн. руб.)



**121,9** млн.руб.

общая сумма Президентских грантов (2019 год – 95,0 млн. руб.)



Более **107** тыс.

сообщений граждан обработаны Центром управления регионом Югры



**81**

проект поддержан по итогам регионального конкурса инициативных проектов на сумму 225 млн. руб.



\* Оценка Департамента экономического развития



# Поддержка негосударственного сектора

Национальная цель «Возможности для самореализации и развития талантов»

В 2021 году\*:

## Обеспечение доступа негосударственных организаций, в том числе СО НКО, к предоставлению услуг в социальной сфере

увеличилось количество услуг в социальной сфере, переданных на исполнение негосударственным организациям (2020 – 52 услуг);

количество негосударственных поставщиков услуг, получивших поддержку из бюджета автономного округа (2020 год - 972);

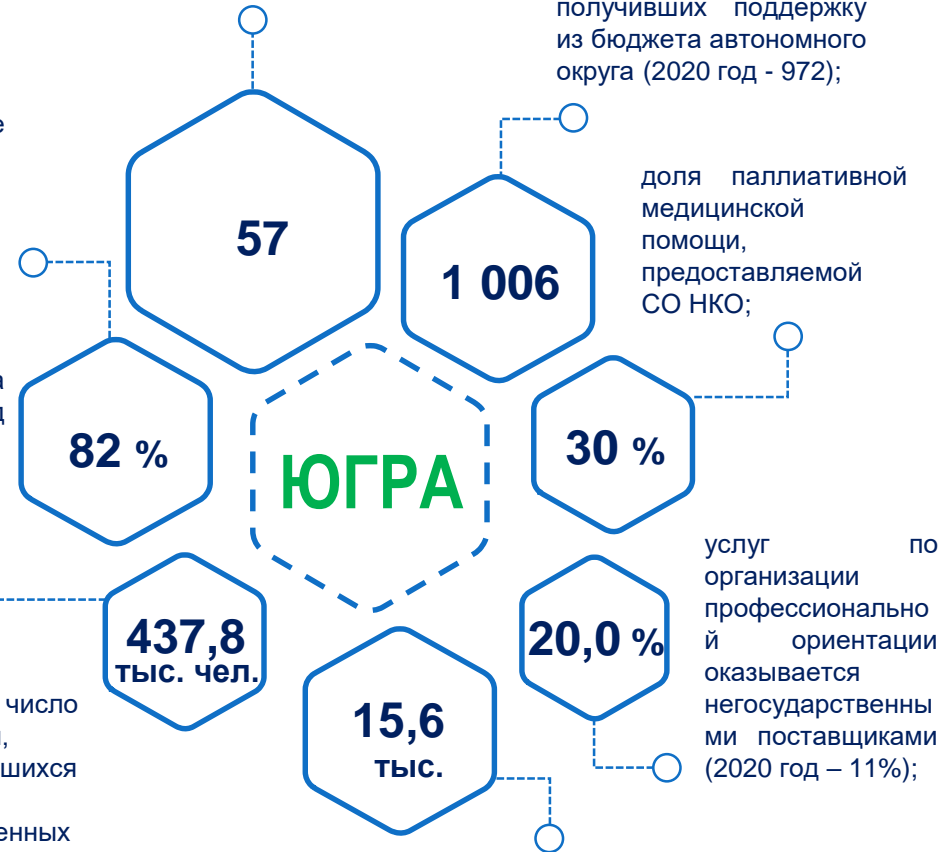
СО НКО предоставляются микрозаймы в размере до 1,5 млн. рублей и сроком до 5 лет. В 2021 году количество действующих микрозаймов составили 11 единиц.

По итогам отбора Минфина России автономный округ определен пилотной площадкой для проведения апробации механизмов организации оказания предоставления государственных (муниципальных) услуг в сфере спортивной подготовки и социального обслуживания.

Автономный округ является пилотной площадкой по внедрению принципов и подходов выделения грантов Президента РФ на развитие гражданского общества.

в реестре поставщиков социальных услуг количество негосударственных организаций увеличилось на 1,7 % (2020 год – 80,5 %);

увеличилось число потребителей, воспользовавшихся услугами негосударственных организаций, на 4,7 % (2020 год – 425,7 тыс. человек);



в сфере образования 15,6 тыс. человек получают услуги негосударственных поставщиков посредством механизма персонифицированного финансирования: «Сертификат дошкольника» – 3,1 тыс. детей (2020 год – 2,8 тыс. детей), «Сертификат дополнительного образования» – 12,5 тыс. детей (2020 год – 10,3 тыс. детей).

\* оценка Департамента экономического развития

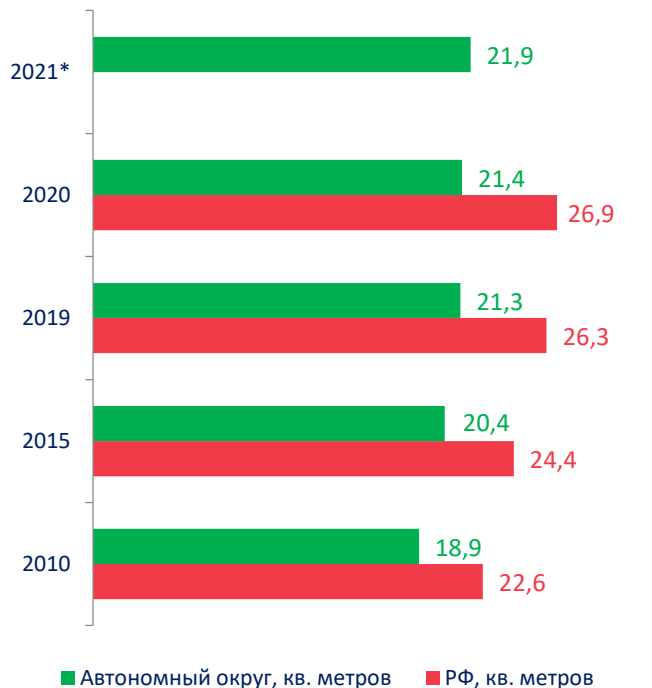




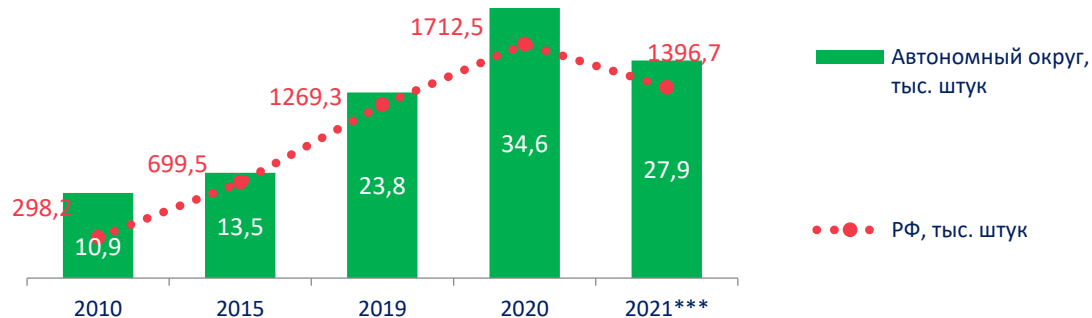
# Улучшение жилищных условий граждан

Национальная цель «Комфортная и безопасная среда для жизни»

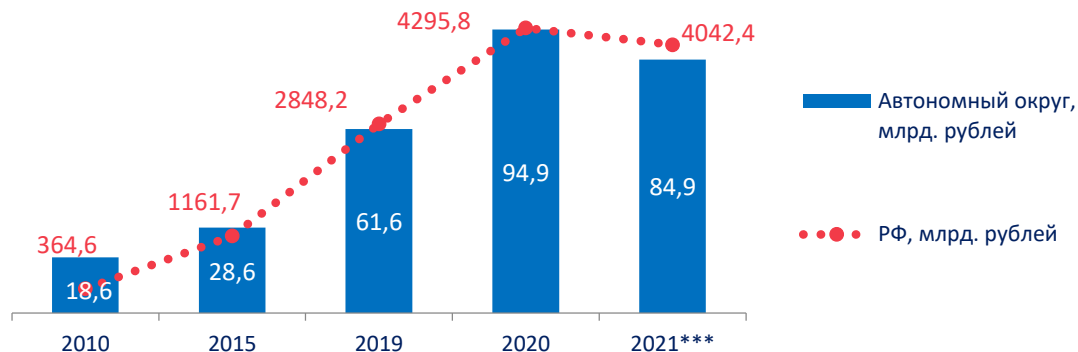
## Обеспеченность жилыми помещениями на 1 жителя



## Количество предоставленных ипотечных кредитов



## Объём предоставленных ипотечных кредитов



## Национальный проект «Жильё и городская среда»

**2** наемных дома введены в эксплуатацию в гг. Радужный, Нижневартовск

**878** тыс. кв. м. жилых помещений планируется ввести в 2021 году

**574,4** тыс. кв. м. введено в эксплуатацию общей площади жилых домов на 01.11.2021

**5,1** тыс. чел. переселено из аварийного жилья признанного таковым до 01.11.2017

**76,8** тыс. кв. м. расселено аварийного жилья признанного таковым до 1.01.2017 на 01.11.2021



Региональный проект «Жильё»

Региональный проект «Обеспечение устойчивого сокращения непригодного для проживания жилищного фонда»

\* оценка Департамента строительства

\*\* информация Департамента строительства на 01.11.2021

\*\*\* по данным Центрального Банка России на 01.10.2021



# Реестр объектов строительства, введенных в эксплуатацию в 2021 году

Национальная цель «Комфортная и безопасная среда для жизни»

№ п.п.	Наименование объекта	Мощность	Характеристика объекта
<b>Объекты в сфере образования</b>			
1	Детский сад в г. Когалым	320 мест	Строительство
2	Средняя общеобразовательная школа в микрорайоне 33 в г. Сургут	900 учаш.	Строительство
3	Средняя общеобразовательная школа в микрорайоне 32 в г. Сургут	900 учаш.	Строительство
4	II-я очередь МБОУ СОШ № 8 в г. Ханты-Мансийск	600 учаш.	Строительство
5	Реконструкция и расширение здания Югорского политехнического колледжа (1 этап) в г. Югорск	600 учаш./ 200 учаш.	Реконструкция
6	Детский сад в 3А микрорайоне в г. Белоярский	220 мест	Строительство
7	Реконструкция здания поселковой больницы под детский сад на 40 мест в с. Няксимволь Березовского района	40 мест	Реконструкция
8	Образовательно-культурный комплекс в с.Теги Березовского района	100 учаш.	Строительство
9	Реконструкция существующего здания общеобразовательного учреждения, строительство дополнительного корпуса п. Салым Нефтеюганского района	275 учаш.	Реконструкция
10	Нежилое здание для размещения дошкольной образовательной организации п.Сингапай Нефтеюганского района	120 мест	Приобретение
<b>Объекты в сфере здравоохранения</b>			
11	Центральная больница на 1100 коек 2 очередь в г. Нижневартовск	350 коек	Строительство
12	Участковая больница в п. Горноправдинск Ханты-Мансийского района	50 коек/ 135 посещений	Строительство
13	Клинический перинатальный центр в г. Сургут	315 коек/165 посещений	Строительство
14	Нежилое помещение для размещения подразделения БУ «Нижневартовская городская детская поликлиника» в г. Нижневартовск	269,7 м2	Приобретение
<b>Объекты в сфере экологической безопасности</b>			
15	Дамба обвалования (2 очередь) в пгт. Приобье Октябрьского района	460,73 м	Строительство



# Реестр объектов строительства, введенных в эксплуатацию в 2021 году (продолжение)

Национальная цель «Комфортная и безопасная среда для жизни»

№ п.п.	Наименование объекта	Мощность	Характеристика объекта
<b>Объекты транспортной системы</b>			
16	Реконструкция автомобильной дороги «г. Советский – Ловинское м/р» IV пусковой комплекс в Советском районе	27,9 км	Реконструкция
17	Объездная автомобильная дорога в г. Сургут (Объездная автомобильная дорога 1 «З», VII пусковой комплекс, съезд на ул. Геологическую)	0,64759 км	Строительство
18	Улица Нововартовская от улицы Героев Самотлора до улицы Летней в г. Нижневартовск 1 этап	0,6091 км	Строительство
19	Улица 5 «З» от Нефтеюганского шоссе до ул. 39 «З» в г. Сургут	0,95434 км	Строительство
<b>Объекты жилищной сферы</b>			
20	Магистральные и внутриквартальные инженерные сети застройки жилыми домами п. Пионерный в г. Когалым	1437 м.п.	Строительство
21	Инженерные сети к многоквартирному жилому дому по ул. Транспортная 33 в пгт. Игрим Березовского района	1713,87 м	Строительство
22	Инженерные сети к многоквартирным жилым домам №15, №17 по ул. Молодёжная в пгт. Березово Березовского района	3721 м	Строительство
23	Инженерные сети участка частной застройки (2 очередь) в пгт. Излучинск Нижневартовского района	15504,5м/ 5 шт.	Строительство
24	Жилые улицы, магистральные инженерные сети и инженерное обеспечение микрорайонов № 6, № 7 жилого района «Центральный» в г. Нягань	935 м/дорог/2822 м тротуаров	Строительство
<b>Объекты в сфере жилищно-коммунального комплекса и городской среды</b>			
25	Реконструкция ВОС-1 (2 очередь), в г. Пыть-Ях 2 этап	4500 куб.м./сут	Реконструкция
26	Строительство водопровода в п. Большие Леуши Октябрьского района	7237 м	Строительство
<b>Объекты в сфере физической культуры и спорта</b>			
27	Нежилое здание для размещения учреждений спорта в г. Ханты-Мансийске	250 посещ./смену; 6180,8 м2	Приобретение



# Жилищно-коммунальный комплекс

Национальная цель «Комфортная и безопасная среда для жизни»

## Благоустройство жилищного фонда\*



■ Доля площади жилфонда, обеспеченного отдельным видом благоустройства, в общем объёме жилфонда, %

■ Доля площади жилфонда, обеспеченного всеми видами благоустройства, в общем объёме жилфонда, %

\* Оценка Департамента экономического развития

## Национальный проект «Жильё и городская среда» Региональный проект «Формирование комфортной городской среды»:



**92** дворовых территории и **64** общественных пространства запланировано благоустроить в 2021 году;



**4** проекта победителя Всероссийского конкурса лучших проектов создания комфортной городской среды запланировано закончить в 2021 году («Набережная Ингу-Ягун» в г.Когалым, «Набережная реки Конда имени Александра Петрова» в г.Урай, «Парк в микрорайоне № 13 жилого района «Центральный» в г.Нягань, «Озеро молодежное» в г.Покачи)



**2** проекта победили на V Всероссийском конкурсе лучших проектов создания комфортной городской среды, проведенном Минстроем России (г.Мегион – «Мега.Парк» и г.Советский «Озерный парк «Картопя»).

## Национальный проект «Экология»

### Региональный проект «Чистая вода»:



**5** объектов водоснабжения продолжают реконструировать в городах: Пыть-Ях (ВОС-3), Нефтеюганск (фильтровальная станция) муниципальных районов: Сургутском гп.Федоровский (водозаборное очистное сооружение), Нефтеюганском гп.Пойковский (водоочистные сооружения), Октябрьский гп.Приобье (водозаборное и водоочистное сооружение).

### Подготовка объектов коммунального комплекса к прохождению осенне-зимнего периода:



заменено **50,1** км ветхих тепловых сетей и **50,2** км ветхих водопроводных сетей, что составляет 4,6 % от общей протяженности ветхих тепловых и 4,7 % от общей протяженности ветхих водопроводных сетей;

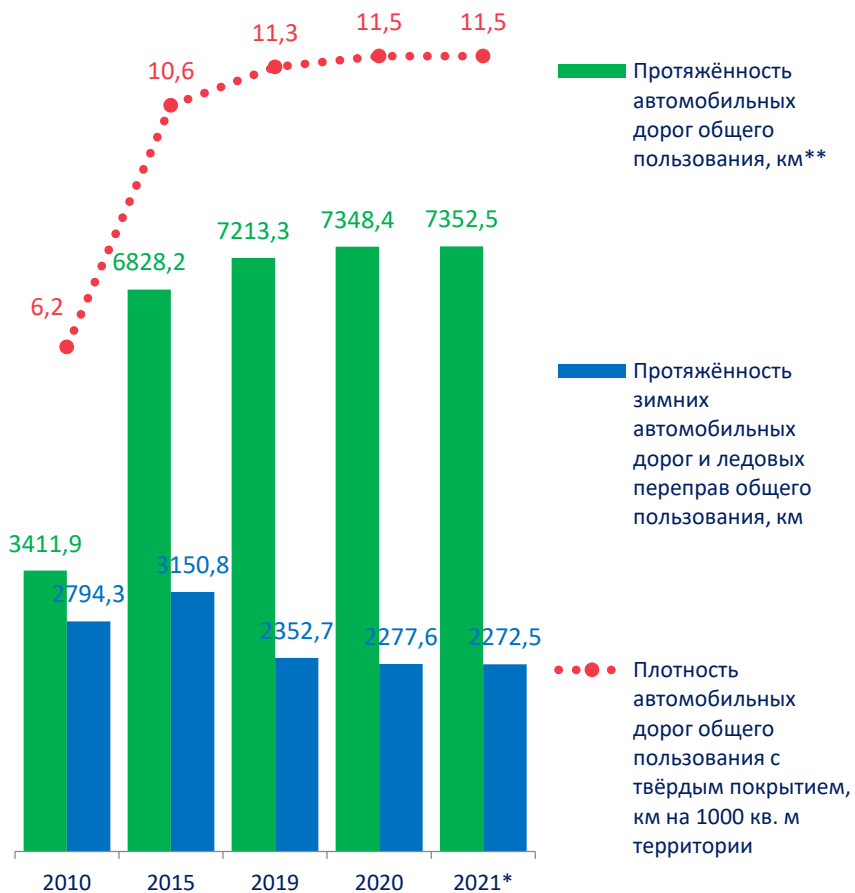


**98,9** % составил уровень собираемости платежей населения за предоставленные жилищно-коммунальные услуги.



# Транспортное обслуживание населения

Национальная цель «Комфортная и безопасная среда для жизни»



Субсидирование пассажирских перевозок способствовало удешевлению стоимости билетов в среднем на **75,0 %**, которыми воспользовались **1,5 млн. человек**.

## Национальный проект «Безопасные и качественные автомобильные дороги»

### Региональный проект «Дорожная сеть»:

- **2,1** километров местных автодорог городских агломераций введено в эксплуатацию;
- **110,1** километров отремонтировано региональных автомобильных дорог;
- **16,4** километров отремонтировано местных автодорог городских агломераций;
- **44,3** процента составляет доля населённых пунктов, обеспеченных постоянной связью с сетью автомобильных дорог с твёрдым покрытием (86 населённых пунктов).

### Региональный проект «Общесистемные меры развития дорожного хозяйства»:

- **8** автоматических пунктов весогабаритного контроля транспортных средств размещено на автомобильных дорогах регионального значения;
- **42** светофорных объекта в Сургутской городской агломерации оборудованы подсистемами приоритетного управления дорожным движением при внедрении интеллектуальной транспортной системы;
- **13** стационарных камер фотовидеофиксации нарушений правил дорожного движения установлены (всего действует 95 передвижных автоматических комплексов). Количество дорожно-транспортных происшествий за 8 месяцев 2021 года снизилось на 15 % относительно 2020 года.

\* По данным Департамента дорожного хозяйства и транспорта

\*\* Без ведомственных (частных) автомобильных дорог



## Охрана окружающей среды и экологическая безопасность

Национальная цель «Комфортная и безопасная среда для жизни»

### Национальный проект «Экология»

#### Региональный проект «Комплексная система обращения с ТКО»



ввод в эксплуатацию комплексного полигона для населения городов Нефтеюганска и Пыть-Яха, поселений Нефтеюганского района в соответствии с концессионным соглашением о создании полигона мощностью **90 тыс. тонн в год.**

#### Региональный проект «Сохранение лесов»



до **33,0** тыс. га увеличилась площадь лесовосстановления и лесоразведения

#### Региональный проект «Сохранение биологического разнообразия и развитие экологического туризма»:



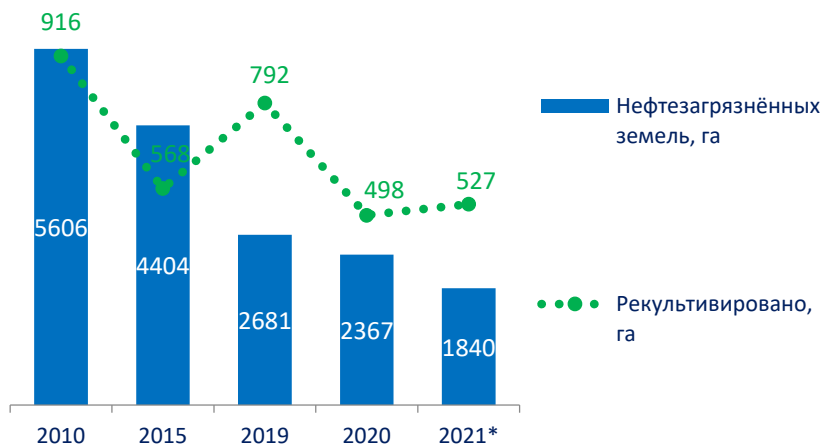
**4,0 млн.** молоди Сибирского осетра выпущено в водоёмы Югры

#### Региональный проект «Сохранение уникальных водных объектов»:



**343 км.** прибрежной территории водных объектов очищено с привлечением **26,5 тыс. человек.**

### Рекультивация нефтезагрязнённых земель



\* Предварительные данные Службы по контролю и надзору в сфере охраны окружающей среды, объектов животного мира и лесных отношений

### В 2021 году:

введена в эксплуатацию вторая очередь дамбы обвалования в пгт. Приобье Октябрьского района протяженностью 460,7 метров.

#### Эффективность государственного экологического надзора:

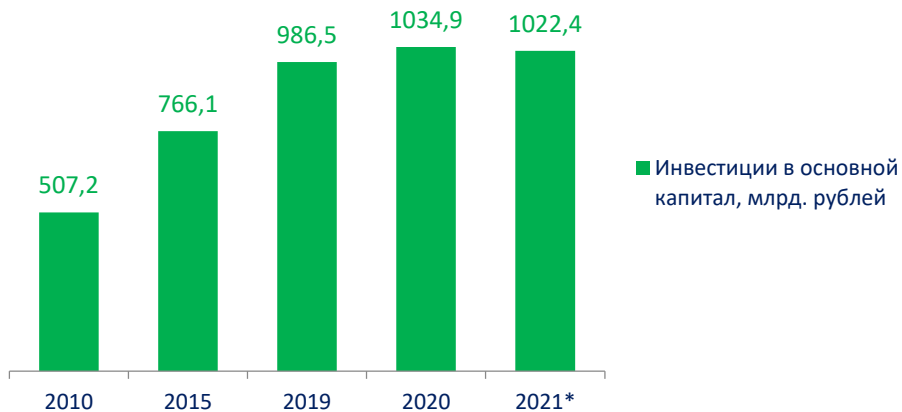
- до **0,07 %** сокращено незаконных рубок от общего объема заготовки древесины;
- 1137 млн. рублей** возмещено вреда, причиненного лесному фонду;
- на **7,0 %** увеличилась численность основных видов охотничьих животных (лось, медведь, соболь).



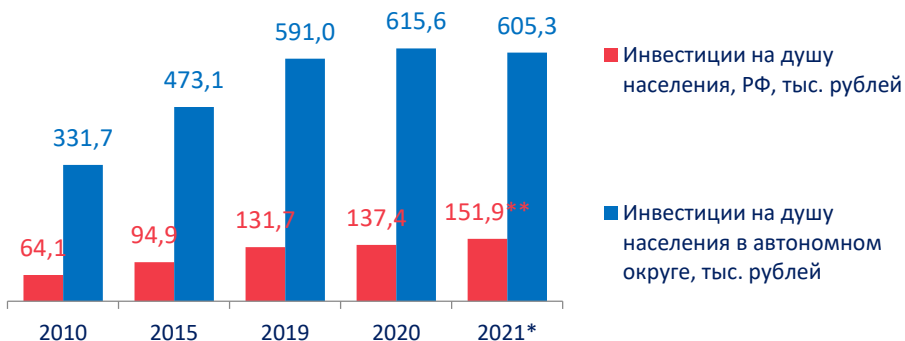
# Инвестиционный климат

Национальная цель «Достойный, эффективный труд и успешное предпринимательство»

## Инвестиции в основной капитал



## Инвестиции в основной капитал на душу населения



### В 2021 году заключено:

**концессионное соглашение** в отношении межмуниципальных полигонов ТКО в Нижневартовском и Октябрьском районах;

всего в соответствии с концессионными соглашениями в Югре реализуются **33 проекта**, с общим объемом инвестиций **40,2 млрд. рублей**, в том числе:

- **18** проектов в сфере жилищно-коммунального хозяйства;
- **10** проектов в сфере образования;
- **5** проекта в сфере экологии.

**Сформирован механизм** участия в инвестиционных проектах на принципах «инвестиционного бюджета». Основная задача цифровой финансовой модели – повышение эффективности использования бюджетных средств, поддержка проектов с высокой бюджетной эффективностью и положительным влиянием на показатели долгосрочного социально-экономического развития региона.

Президиумом (штабом) Правительственной комиссии по региональному развитию в РФ **одобрен** инфраструктурный бюджетный кредит из федерального бюджета на реализацию инфраструктурных проектов автономного округа в размере **8,7 млрд. рублей**. Общий бюджет проектов составляет 64,5 млрд. рублей.

\* Оценка Департамента экономического развития

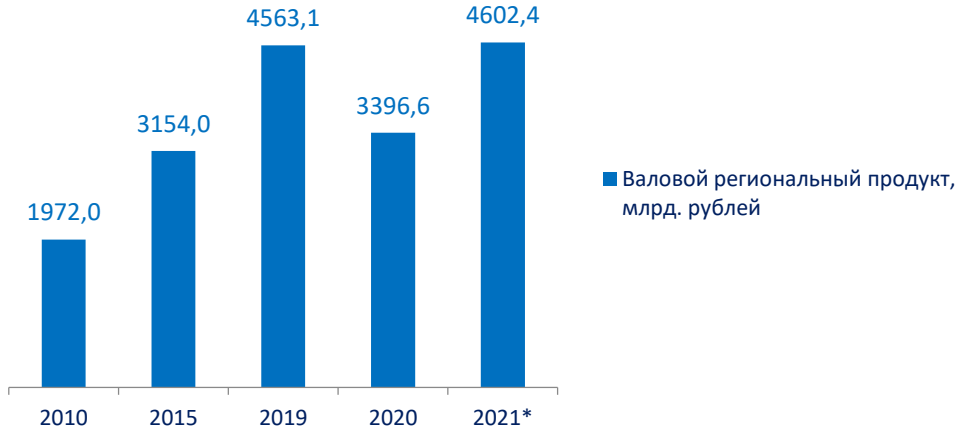
\*\* Прогноз социально-экономического развития РФ на 2022 год и на плановый период 2023 и 2024 годов



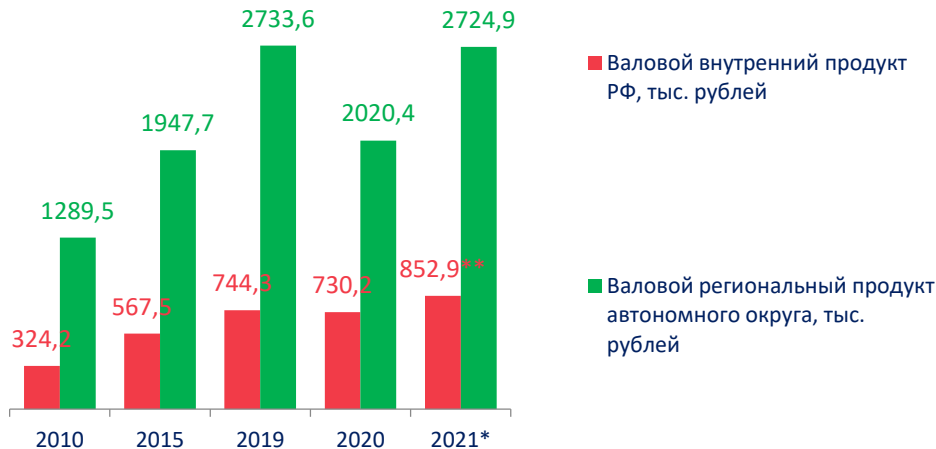
# Валовой региональный продукт

Национальная цель «Достойный, эффективный труд и успешное предпринимательство»

## Объём валового регионального продукта



## Валовой региональный продукт на душу населения



## Структура ВРП, %\*



\* Оценка Департамента экономического развития

\*\* Прогноз социально-экономического развития РФ на 2022 год и на плановый период 2023 и 2024 годов

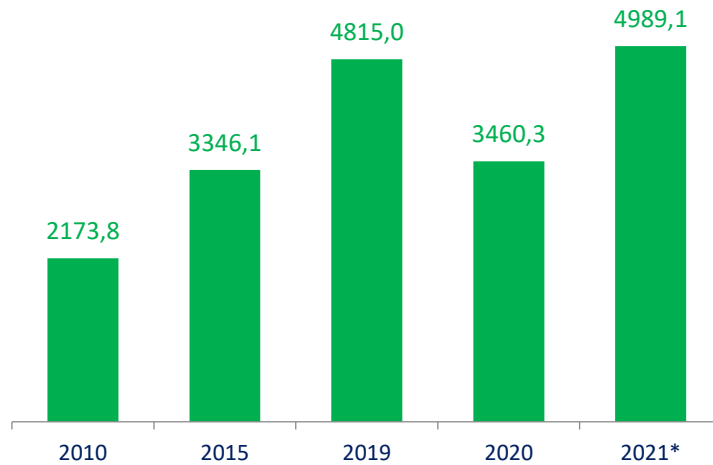




## Промышленное производство

Национальная цель «Достойный, эффективный труд и успешное предпринимательство»

Объём промышленного производства, млрд. рублей



Структура промышленного производства, %



### В 2021 году введены в эксплуатацию:



терминально-логистический комплекс продовольственных и непродовольственных товаров в п. Солнечный Сургутского района;



завод по производству воздуховодов и фасонных изделий в г. Нижневартовск;



цех по переработке молока (сыроварня) в с. Кышик Ханты-Мансийского района;



производство стальных гнутых профилей в пгт. Приобье Октябрьского района;



цех вяления рыбы с морозильными камерами в г. Нижневартовск;



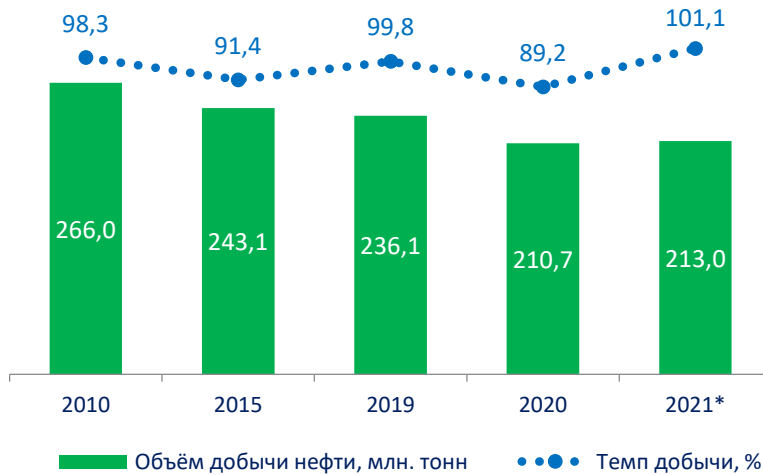
3 семейных животноводческих молочных фермы в с. Большетархово, п. Зайцева речка, пгт. Излучинск Нижневартовского района.



# Добыча нефти

Национальная цель «Достойный, эффективный труд и успешное предпринимательство»

## Объём добычи нефти



## В 2021 году введено в эксплуатацию 7 новых месторождений:



Восточно-Каюмовское, Восточно-Янчинское, Северо-Западно-Пылинское, Чапровское, Западно-Каренское, Ай-Куруское, Западно-Икилорское.

## Доля добычи нефти нефтедобывающими компаниями в общем объёме добычи, % за 2021 год\*



## Производство нефтепродуктов



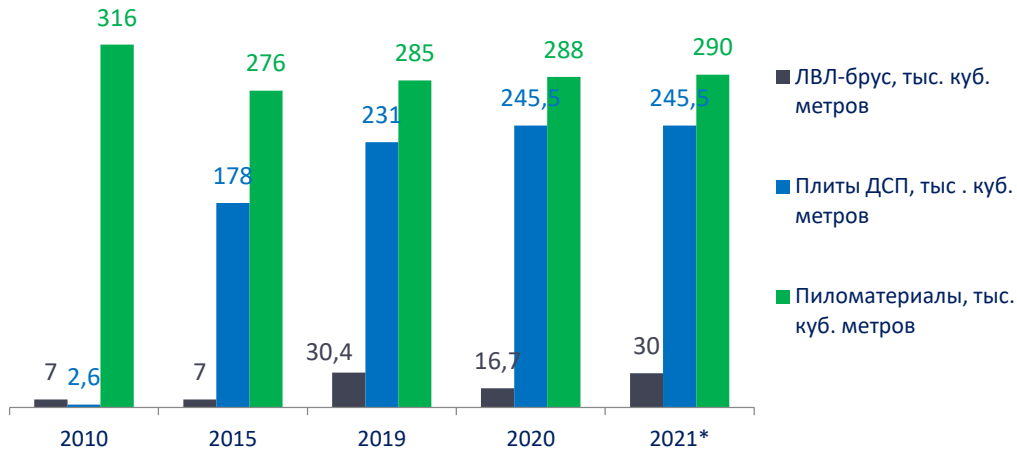
\* Оценка Департамента недропользования и природных ресурсов



# Лесопромышленный комплекс

Национальная цель «Достойный, эффективный труд и успешное предпринимательство»

## Выпуск продукции лесопромышленного комплекса



## Отгрузка на экспорт продукции организациями лесопромышленного комплекса \*

ЛВЛ-брус, тыс. куб. м.

Страны:

Бельгия, Австралия, Финляндия, Франция, Польша

Древесностружечная плита, тыс. куб. м.

Страны:

Казахстан, Таджикистан, Киргизия



## Расчётная лесосека



213,0  
Пиломатериалы, тыс. куб. м.  
Страны:  
Египет, Австрия, Иордания, Венгрия, Китай, Литва, Германия, Азербайджан, Узбекистан, Белоруссия

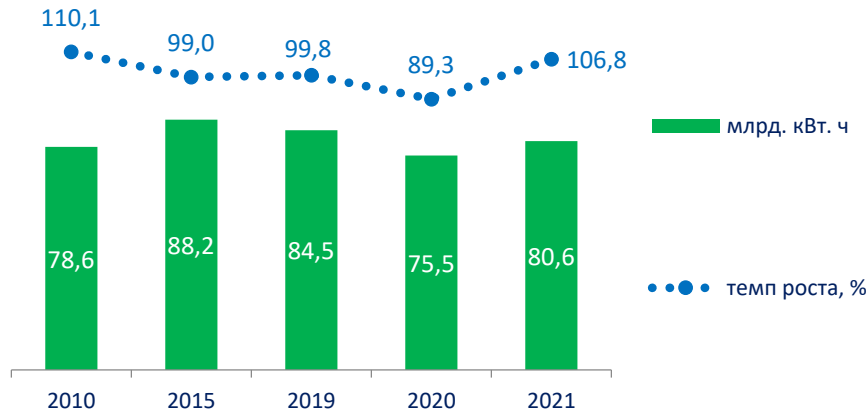
\* Оценка Департамента промышленности



# Электроэнергетика

Национальная цель «Достойный, эффективный труд и успешное предпринимательство»

## Выработка электроэнергии\*



## Структура потребления электроэнергии в 2021 году, %



## Потребление электроэнергии\*



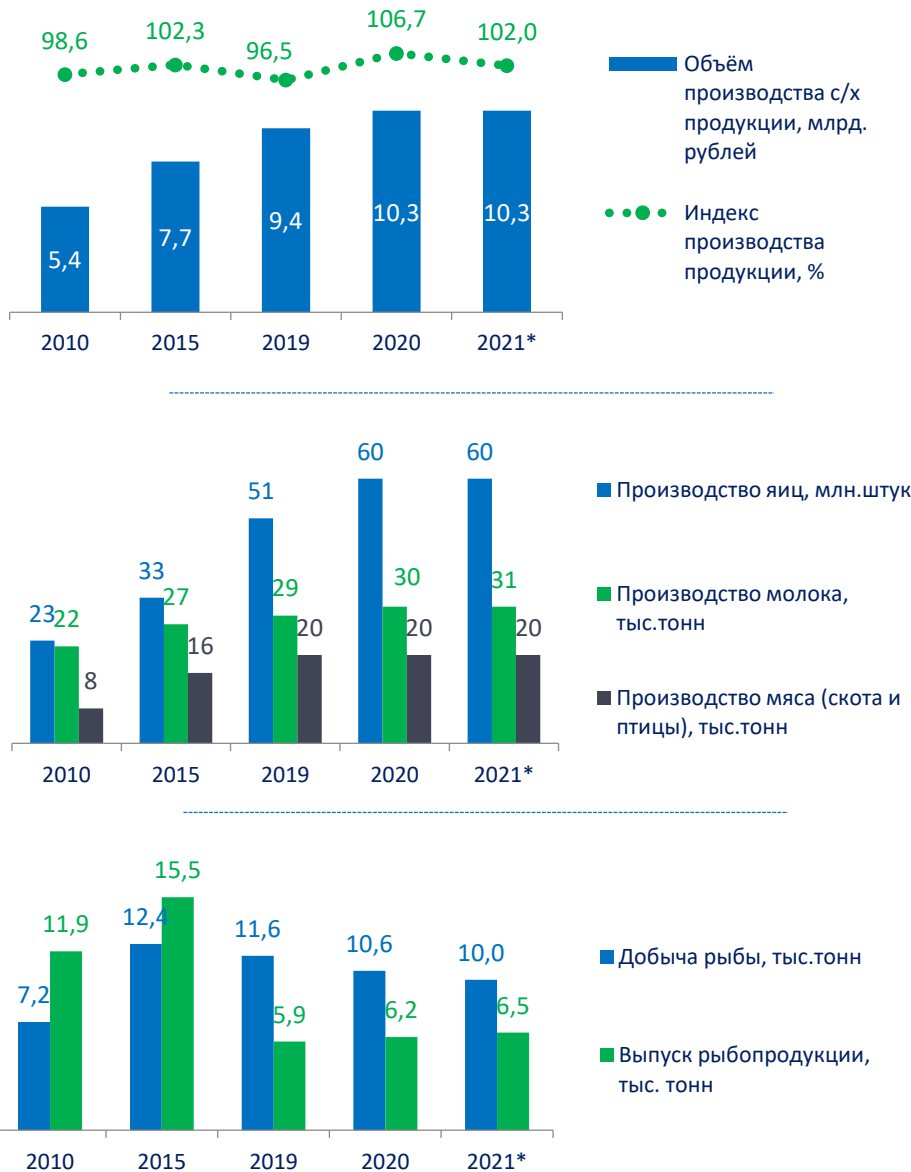
\* Информация Департамента жилищно-коммунального комплекса и энергетики



# Агропромышленный комплекс

Национальная цель «Достойный, эффективный труд и успешное предпринимательство»

В 2021 году:



\* Оценка Департамента промышленности

## Развитие предпринимательства в сфере агропромышленного комплекса:



**357** субъектов малого и среднего предпринимательства обладатели товарного знака «Сделано в Югре!»;

**75** субъектов малого и среднего предпринимательства состоят в реестре экспортно-ориентированных организаций Югры;

**70** организаций различных форм собственности участвуют в заготовке дикоросов в Югре;

**77** субъектов малого и среднего предпринимательства вовлечено в сельское хозяйство в 2021 году;

**9** с/х товаропроизводителей занимается производством и переработкой продукции дикоросов;

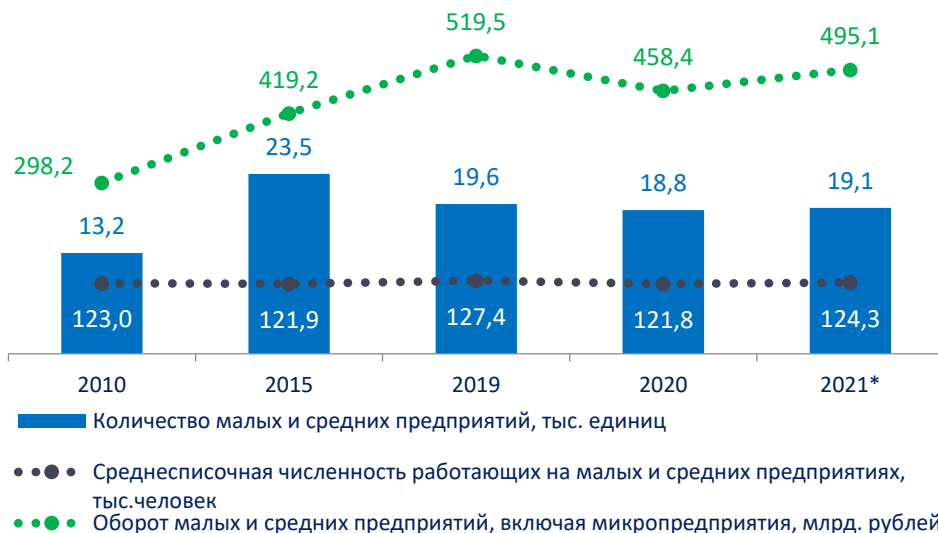
**430,9** тыс. долларов США - стоимость продукции агропромышленного комплекса, направленной на экспорт в 2021 году;

**627** индивидуальных предпринимателей и глав крестьянских (фермерских) хозяйств, осуществляющих деятельность в сферах растениеводства, животноводства, вылова рыбы, состоят в реестре субъектов малого и среднего предпринимательства.



# Малый и средний бизнес

Национальная цель «Достойный, эффективный труд и успешное предпринимательство»



## Поддержка субъектов МСП в период действия в 2021 году ограничительных мер:

- действует мораторий на начисление неустойки (штрафов, пеней) по договорам микрозайма;
- предусмотрена реструктуризация (изменение графика платежей) в связи с отсрочкой погашения основного долга по договору микрозайма (воспользовалось 47 субъектов МСП на сумму 74 млн. рублей).

## В целях снижения налоговой нагрузки:

- продлено действие «0» процентной ставки для впервые зарегистрированных налогоплательщиков – индивидуальных предпринимателей, применяющих упрощенную систему налогообложения и патентную систему налогообложения;
- продлено до 2025 года действие пониженных налоговых ставок по упрощенной системе налогообложения;
- патенты рассчитываются без учета коэффициента - дефлятора;
- расширен периметр применения патентной системы налогообложения, за счет увеличения предельного размера площадей с 50 до 150 кв. метров и перечня видов предпринимательской деятельности, подпадающих под действие патентной системы налогообложения.

## Национальный проект «Малое и среднее предпринимательство и поддержка индивидуальной предпринимательской инициативы»:



\* Оценка Департамента экономического развития



# Содействие развитию конкуренции

Национальная цель «Достойный, эффективный труд и успешное предпринимательство»



## Мероприятия

Создание равных условий для получения мер государственной поддержки

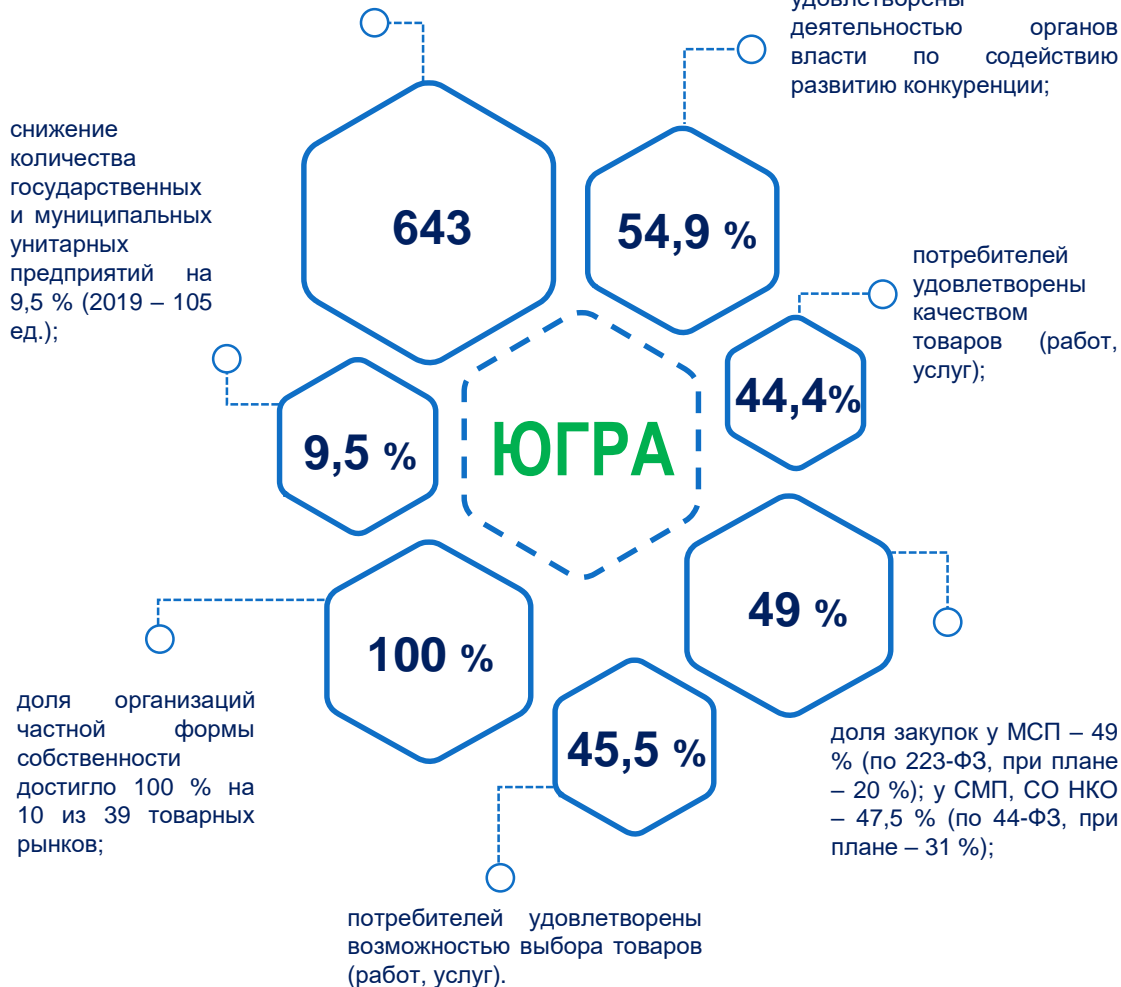
Исключение схем «ухода» от конкурентных процедур

Сокращение хозяйствующих субъектов с государственным участием

Увеличение количества хозяйствующих субъектов

## Результаты за 2021 год:

проведено экспертиз проектов НПА: 2021 год (9 мес.) – 643 экспертизы, в 106 проектах НПА выявлены нарушения. (2020 год – 1176 экспертиз (в 89 проектах НПА выявлены нарушения антимонопольного законодательства);



## Мероприятия

Доверие бизнеса к власти

Доступность и разнообразие товаров (работ, услуг)

Повышение качества товаров (работ, услуг)

Увеличение удовлетворенности потребителей



# Цифровое развитие

Национальная цель «Цифровая трансформация»

зарегистрировано на Едином портале государственных и муниципальных услуг в 2021 году;

во Всероссийском конкурсе «ПРОФ-IT» в номинациях: «Поддержка предпринимательства», «Социальная поддержка», 2 место в номинации «Государственное и муниципальное управление: контрольно-надзорная деятельность»;

функционирует мобильное приложение «Моя Югра»

- успеваемость школьника
- проверка очереди в детский сад
- запись на прием к врачу
- активированные дни
- пропуски уроков;



## По итогам 2021 года:



94,2 %

населения обеспечены широкополосным доступом в Интернет (более 100 Мбит/с)



146

социально-значимых объектов подключено к сети Интернет



99,6 %

населения округа охвачено цифровым телевидением



23

стойбища подключено к сети Интернет (всего 49 стойбищ)



6172

человека прошли обучение по 26 различным учебным программам

## Национальный проект «Цифровая экономика» Региональный проект «Цифровое государственное управление»:

- внедрена ГИС «Образование Югры»;
- 7 криптобиокабин приобретено для обеспечения приема заявлений на выдачу заграничного паспорта нового поколения;
- платформа обратной связи внедрена для быстрого решения актуальных проблем граждан органами власти.

### Региональный проект «Кадры для цифровой экономики»:

- на 7 площадках «Лицея Академии Яндекса» обучаются 214 школьников. В мае состоялся первый выпуск - 58 школьников.

### Региональный проект «Цифровые технологии»:

- обеспечена автоматизация контрольно-надзорной деятельности 15 органов исполнительной власти;
- автоматизирован учет и содержание автомобильных дорог в АИС «Дороги Югры».

### Региональный проект «Информационная безопасность»:

- достигнут плановый показатель 2021 года по снижению среднего срока простоя государственных информационных систем в результате компьютерных атак (не более 18 часов).





## Обращения граждан

Национальная цель «Сохранение населения, здоровье и благополучие людей»

Показатель	2010	2015	2019**	2020**	2021**
Общее количество поступивших обращений, единиц	9356	15637	9803	9653	8120
Количество вопросов по разделам типового общероссийского тематического классификатора обращений граждан, организаций и объединений*:					
Общее количество вопросов	-	17732	18749	15084	14494
Государство, общество, политика	-	4128	2594	2695	2310
Жилищно-коммунальная сфера	-	6724	5599	3020	3743
Социальная сфера	-	4218	5962	5938	4796
Экономика	-	2057	3108	2260	2334
Оборона, безопасность, законность	-	605	1486	1171	1311
Способ направления:					
В электронном виде	3720	11251	7654	7757	6636
Иные	5636	4386	2149	1896	1484
Количество приемов граждан по личным вопросам, проведенных Губернатором Югры, количество/граждан	40/214	81/771	67/450	48/203	40/124
Количество приемов граждан по личным вопросам, проведенных первыми заместителями, заместителями Губернатора автономного округа, количество/граждан	47/255	146/363	21/31	11/12	24/25
Результаты рассмотрения (доля от общего количества обращений), %					
«Поддержано»:	1,0	1,8	6,3	6,7	8,8
в том числе меры приняты	0,7	1,4	5,4	5,9	5,8
«Разъяснено»	98,9	97,9	93,6	93,1	91,2
«Не поддержано»	0,1	0,3	0,07	0,1	0,07

\* «Типовой общероссийский тематический классификатор обращений граждан, организаций и общественных объединений (новая редакция)» утвержден заместителем Руководителя Администрации Президента Российской Федерации от 20.09.2018 № А1-3449о

\*\* за январь - сентябрь